SONY

5-012-064-**14**(1)

5012064 14(1)

5012064140

Television

Safety Information

Safety Information	GB
安全信息	CS
安全資訊	CT
Thông tin An toàn	VN
Consignes de sécurité	FR
Сведения по безопасности	RU
ข้อมูลความปลอดภัย	TH
Informasi Keselamatan	ID
معلومات بشأن السلامة	AR
اطلاعات ایمنی	PR

BRAVIA

© 2020 Sony Corporation

GB

Internet security caution
It is strongly recommended for security purposes to connect your TV to the Internet via a router/modem that includes router functionality. Direct connection of your TV to the Internet may expose your TV to a security threat such as extraction or tampering of content or personal information.

Notice for customers in Thailand
This telecommunication equipment and device conforms with NBTC standard or NBTC requirements.
This radio communication equipment has the electromagnetic field strength in compliance with the Safety Standard for the Use of Radio communication Equipment on Human Health announced by the National Telecommunications Commission (For TV with wireless function only).

Notes for Australia and New Zealand model
This product is ENERGY RATING qualified in the default mode. ENERGY RATING is a programme designed to promote energy efficient products and practices.
- When the TV is initially set up, it is designed to meet ENERGY RATING requirements while maintaining optimum picture quality.
- Changes to certain features, settings and functionalities of this TV (e.g. TV Guide, Picture/Sound, Eco setting) can slightly change the power consumption.

Depending upon such changed settings (e.g. Shop mode), the power consumption may vary which possibly could exceed the stated energy rating.
To reset the TV to ENERGY RATING qualified settings, complete the initial set-up procedure in [Factory data reset]/[Factory Settings]. How to select [Factory data reset]/[Factory Settings], refer to the Help Guide*.
After factory data reset, downloaded application data will be deleted. Please download them again.
*Only on limited region/country/ TV model.

Safety Information

WARNING

Caution
Risk of explosion if the battery is replaced by an incorrect type. Batteries must not be exposed to excessive heat such as sunshine, fire or the like or extremely low air pressure that can result in an explosion or leakage of flammable liquid or gas.

Stability Hazard
The television set may fall, causing serious personal injury or death. Never place a television set in an unstable location. A television set may fall, causing serious personal injury or death. Many injuries, particularly to children, can be avoided by taking simple precautions such as:
- Using cabinets or stands recommended by the manufacturer of the television set.
- Only using furniture that can safely support the television set.
- Ensuring the television set is not overhanging the edge of the supporting furniture.
- Not placing the television set on tall furniture (for example, cupboards or bookcases) without anchoring both the furniture and the television set to a suitable support.
- Not placing the television set on cloth or other materials that may be located between the television set and supporting furniture.
- Educating children about the dangers of climbing on furniture to reach the television set or its controls.

If your existing television set is being retained and relocated, the same considerations as above should be applied.

Installation/Set-up*
Apparatus connected to the protective earthing of the building installation through the mains connection or through other apparatus with a connection to protective earthing – and to a television distribution system using coaxial cable, may in some circumstances create a fire hazard. Connection to a television distribution system therefore has to be provided through a device providing electrical isolation below a certain frequency range (galvanic isolator, see EN 60728-11).

Ventilation
- Never cover the ventilation holes or insert anything into the cabinet.
- Leave space around the TV set as shown below.
- It is strongly recommended that you use a Sony Wall-Mount Bracket in order to provide adequate air circulation.

Installed on the wall

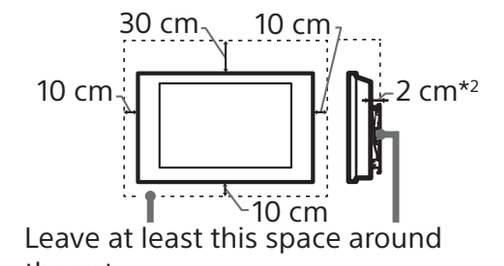

Leave at least this space around the set.

Installed with stand

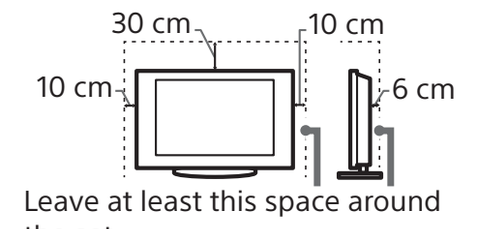

Leave at least this space around the set.

*2 1 cm for SU-WL8xx only. Refer Reference Guide to know whether your TV is compatible with this Wall-Mount Bracket.

- To ensure proper ventilation and prevent the collection of dirt or dust:
  - — Do not lay the TV set flat, install upside down, backwards, or sideways.
  - — Do not place the TV set on a shelf, rug, bed or in a closet.
  - — Do not cover the TV set with a cloth, such as curtains, or items such as newspapers, etc.
  - — Do not install the TV set as shown below.

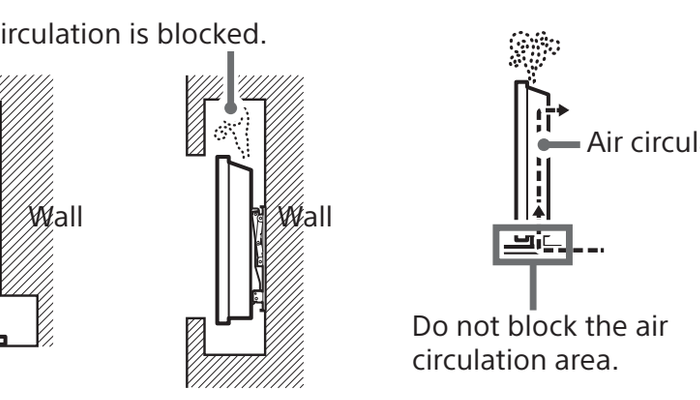

* The ventilation condition is depending on your TV model. If this ventilation information is described in both Reference Guide and Safety Information, please refer to the Reference Guide.

AC power cord (mains lead)
Handle the AC power cord (mains lead) and outlet (mains socket) as follows in order to avoid any risk of fire, electric shock or damage and/or injuries:
- The shape of AC power plug (mains plug), which is supplied with the TV set, varies depending on the regions. Be sure to connect the appropriate supplied AC power cord (mains lead) with the plug that fits into the AC power outlet (mains socket).
- Use only Sony supplied AC power cords (mains lead), not those of other brands.
- Insert the plug fully into the AC power outlet (mains socket).
- Operate the TV set on a 220 V - 240 V / 110 V - 240 V (refer to the Specifications page in the Reference Guide) AC supply only (except models with supplied AC adapter).
- Operate the TV set on a 100 V – 240 V AC supply only (models with supplied AC adapter only).
- When wiring cables, be sure to unplug the AC power cord (mains lead) for your safety and take care not to catch your feet on the cables.
- Disconnect the AC power cord (mains lead) from the AC power outlet (mains socket) before working on or moving the TV set.
- Keep the AC power cord (mains lead) away from heat sources.
- Unplug the AC power plug (mains plug) and clean it regularly. If the plug is covered with dust and it picks up moisture, its insulation may deteriorate, which could result in a fire.

Note
- Do not use the supplied AC power cord (mains lead) on any other equipment.
- Do not pinch, bend, or twist the AC power cord (mains lead) excessively. The core conductors may be exposed or broken.
- Do not modify the AC power cord (mains lead).
- Do not put anything heavy on the AC power cord (mains lead).
- Do not pull on the AC power cord (mains lead) itself when disconnecting the AC power cord (mains lead).
- Do not connect too many appliances to the same AC power outlet (mains socket).
- Do not use a poor fitting AC power outlet (mains socket).

NOTE ON AC ADAPTER (models with supplied AC adapter only)

Warning
To reduce the risk of fire or electric shock, do not expose this apparatus to rain or moisture.
To prevent fire or shock hazard, do not place objects filled with liquids, such as vases, on the apparatus. Do not install this equipment in a confined space, such as a bookshelf or similar unit.
- Please ensure that the AC power outlet (mains socket) is installed near the equipment and shall be easily accessible.
- Be sure to use the supplied AC adapter and AC power cord (mains lead). Otherwise it may cause a malfunction.
- Connect the AC adapter to an easily accessible AC power outlet (mains socket).
- Do not coil the AC power cord (mains lead) around the AC adapter. The core wire may be cut and/or it may cause a malfunction of the TV.



- Do not touch the AC adapter with wet hands.
- If you notice an abnormality in the AC adapter, disconnect it from the AC power outlet (mains socket) immediately.
- The set is not disconnected from the AC source as long as it is connected to the AC power outlet (mains socket), even if the set itself has been turned off.
- As the AC adapter will become warm when it is used for a long time, you may feel hot when touching it by hand.

Prohibited Usage
Do not install/use the TV set in locations, environments or situations such as those listed below, or the TV set may malfunction and cause a fire, electric shock, damage and/or injuries.

Locations:
- Outdoors (in direct sunlight), at the seashore, on a ship or other vessel, inside a vehicle, in medical institutions, unstable locations, near water, rain, moisture or smoke.

Environments:
Places that are hot, humid, or excessively dusty; where insects may enter; where it might be exposed to mechanical vibration, near the source of naked flame, such as lighted candle, which is placed on a TV. The TV set shall not be exposed to dripping or splashing and no objects filled with liquids, such as vases, shall be placed on the TV.

Situations:
- Use when your hands are wet, with the cabinet removed, or with attachments not recommended by the manufacturer. Disconnect the TV set from AC power outlet (mains socket) and antenna (aerial) during lightning storms.
- Install the TV so that it sticks out into an open space. Injury or damage from a person or object bumping into the TV may result.

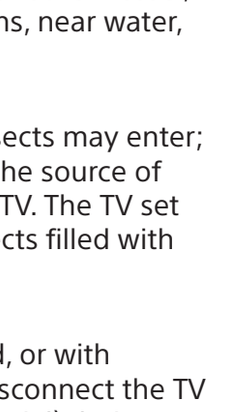

- Place the TV in a humid or dusty space, or in a room with oily smoke or steam (near cooking tables or humidifiers). Fire, electric shock, or warping may result.



- Install the TV in places subject to extreme temperature such as in direct sunlight, near a radiator or a heating vent. The TV may overheat in such condition which can cause deformation of the enclosure and/or TV malfunction.

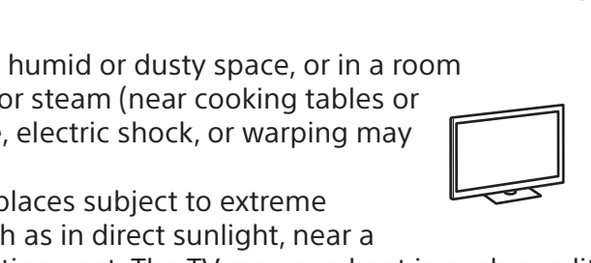

- If the TV is placed in the changing room of a public bath or hot spring, the TV may be damaged by airborne sulfur, etc.

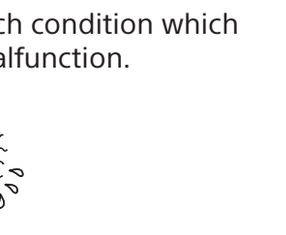

- For best picture quality, do not expose the screen to direct illumination or sunlight.
- Avoid moving the TV from a cold area to a warm area. Sudden room temperature changes may cause moisture condensation. This may cause the TV to show poor picture and/or poor colour. Should this occur, allow moisture to evaporate completely before powering the TV on.

Broken pieces:
- Do not throw anything at the TV set. The screen glass may break by the impact and cause serious injury.
- If the surface of the TV set cracks, do not touch it until you have unplugged the AC power cord (mains lead). Otherwise this may cause an electric shock.

TV usage condition
- This product is suitable to be used in tropical and/or moderate climate condition.

When not in use
- If you will not be using the TV set for several days, the TV set should be disconnected from the AC power (mains) for environmental and safety reasons.
- As the TV set is not disconnected from the AC power (mains) when the TV set is just turned off, pull the plug from the AC power outlet (mains socket) to disconnect the TV set completely.
- Some TV sets may have features that require the TV set to be left in standby to work correctly.

For children
- Do not allow children to climb on the TV set.
- Keep small accessories out of the reach of children, so that they are not mistakenly swallowed.

If the following problems occur...
Turn off the TV set and unplug the AC power cord (mains lead) immediately if any of the following problems occur.
Ask your dealer or Sony service centre to have it checked by qualified service personnel.

When:
- AC power cord (mains lead) is damaged.
- Poor fitting of AC power outlet (mains socket).
- TV set is damaged by being dropped, hit or having something thrown at it.
- Any liquid or solid object falls through openings in the cabinet.

About TV Temperature
When the TV is used for an extended period, the panel surrounds become warm. You may feel hot when touching there by the hand.

Do not place this product close to medical devices
This product (including accessories) has magnet(s) which may interfere with pacemakers, programmable shunt valves for hydrocephalus treatment, or other medical devices. Do not place this product close to persons who use such medical devices. Consult your doctor before using this product if you use any such medical device.

Keep out of the reach of children or the supervised individuals
This product (including accessories) has magnet(s). Swallowing magnet(s) could cause serious harm, such as choking hazard or intestinal injuries. If magnets (or a magnet) were swallowed, consult a doctor immediately.

Precautions

Viewing the TV
- View the TV in moderate light, as viewing the TV in poor light or during long period of time, strains your eyes.
- When using headphones, adjust the volume so as to avoid excessive levels, as hearing damage may result.

Screen (For LCD TV only):
- Although the screen is made with high-precision technology and 99.99 % or more of the pixels are effective, black dots may appear or bright points of light (red, blue, or green) may appear constantly on the screen. This is a structural property of the screen and is not a malfunction.
- Do not push or scratch the front filter, or place objects on top of this TV set. The image may be uneven or the screen may be damaged.
- If this TV set is used in a cold place, a smear may occur in the picture or the picture may become dark. This does not indicate a failure. These phenomena disappear as the temperature rises.
- Ghosting may occur when still pictures are displayed continuously. It may disappear after a few moments.
- The screen and cabinet get warm when this TV set is in use. This is not a malfunction.
- The screen contains a small amount of liquid crystal. Follow your local ordinances and regulations for disposal.

OLED Screen (For OLED TV only):
- Although the OLED screen is made with high-precision technology and 99.99 % or more of the pixels are effective, black dots may appear or bright points of light (white, red, blue, or green) may appear constantly on the OLED screen. This is a structural property of the OLED screen and is not a malfunction.
- Do not push or scratch the front filter, or place objects on top of this TV set. The image may be uneven or the OLED screen may be damaged.
- The screen and cabinet get warm when this TV set is in use. This is not a malfunction.
- When disposing of your TV, be sure to follow your local laws and regulations.

Handling and cleaning the screen surface/cabinet of the TV set
Be sure to unplug the AC power cord (mains lead) connected to the TV set from AC power outlet (mains socket) before cleaning.
To avoid material degradation or screen coating degradation, observe the following precautions.
- To remove dust from the screen surface/cabinet, wipe gently with a soft cloth. If dust is persistent, wipe with a soft cloth slightly moistened with a diluted mild detergent solution.
- Never spray water or detergent directly on the TV set. It may drip to the bottom of the screen or exterior parts and enter the TV set, and may cause damage to the TV set.

- Never use any type of abrasive pad, alkaline/acid cleaner, scouring powder, or volatile solvent, such as alcohol, benzene, thinner or insecticide. Using such materials or maintaining prolonged contact with rubber or vinyl materials may result in damage to the screen surface and cabinet material.
- Do not touch the TV if your hand is covered in any chemical substance such as hand cream or sunblock.
- Periodic vacuuming of the ventilation openings is recommended to ensure proper ventilation.
- When adjusting the angle of the TV set, move it slowly so as to prevent the TV set from moving or slipping off from its table stand.

Optional Equipment
- Keep optional components or any equipment emitting electromagnetic radiation away from the TV set. Otherwise picture distortion and/or noisy sound may occur.

Wireless Function of the unit (For TV with wireless function only)
- Do not operate this unit near medical equipment (pacemaker, etc.), as this may result in the malfunction of the medical equipment.
- Although this unit transmits/receives scrambled signals, be careful of unauthorised interception. We cannot be responsible for any trouble as a result.

Caution about handling the remote control
- Observe the correct polarity when inserting batteries.
- Do not use different types of batteries together or mix old and new batteries.
- Dispose of batteries in an environmentally friendly way. Certain regions may regulate the disposal of batteries. Please consult your local authority.
- Handle the remote control with care. Do not drop or step on it, or spill liquid of any kind onto it.
- Do not place the remote control in a location near a heat source, a place subject to direct sunlight, or a damp room.

Disposal of the TV set

Disposal of old electrical & electronic equipment (applicable in the European Union and other countries with separate collection systems)

Disposal of Old Electrical & Electronic Equipment (Applicable in Republic of India)
This symbol and its variations indicate that this product and its components, consumables, parts or spares thereof shall not be treated as household waste and may not be dropped in garbage bins. Product owners are advised to deposit their product at the nearest collection point for the recycling of electrical and electronic equipment. Your co-operation shall facilitate proper disposal and help prevent potential negative consequences/hazards to the environment and human health, which could otherwise be caused by inappropriate waste disposal including improper handling, accidental breakage, damage and/or improper recycling of e-waste. The recycling of materials will help to conserve natural resources. For more detailed information about recycling of this product, you may contact our company's toll free number and website in India for assistance.

Toll Free: 1800-103-7799
Visit: www.sony.co.in for product recycling

Reduction in the Use of Hazardous Substances in Electrical & Electronic Equipment (Applicable in Republic of India)
This product and its components, consumables, parts or spares comply with the hazardous substances restriction of India's E-Waste (Management) Rules. The maximum allowable concentrations of the restricted substances are 0.1 % by weight in homogenous materials for Lead, Mercury, Hexavalent Chromium, Polybrominated Biphenyls (PBB) and Polybrominated Diphenyl Ethers (PBDE), and 0.01 % by weight in homogenous materials for Cadmium, except for the exemptions specified in Schedule II of the aforesaid Rules.

(For models with native resolution up to 1920 × 1080 pixels only)

ATTENTION:
This product is qualified for the BEE Star rating in the 'Home' Mode.
The Objectives of Star Labeling Program is designed to promote energy efficient products and practices.
When the television is initially set up, it is designed to meet the BEE Star Labeling requirements while maintaining optimum picture quality.
- Changes to certain functionalities of this television (TV Guide, Picture/sound etc) may change the power consumption.
- Depending upon such changed setting (eg., Retail mode), the power consumption may vary which possibly could exceed the stated energy consumption.

To reset the television to Star rating qualified settings, select 'Home' mode from the initial set-up procedure in 'factory settings' under the 'Set-up' menu.

* Attention statement is subject matter of BEE, and applicable if function is available. For "Factory Settings", go to "Customer Support" menu.
** "Home mode" conditions are as per BEE guideline only.

CS

网络安全警告
出于安全考虑，强烈建议通过路由器/具有路由功能的调制解调器将您的电视机连接至互联网。直接将您的电视机连接至互联网可能会导致您的电视机受到内容或个人信息被撷取或篡改的安全威胁。

安全信息

警告

注意事项
如果更换类型不当的电池，会有爆炸危险。切勿将电池暴露于如阳光、火或类似的过热源中或者极低的大气压力中，否则可能会导致易燃液体或气体发生爆炸或泄漏。

稳定性风险
本电视机可能跌落、造成严重人身伤害或导致死亡。
切勿将电视机安置在不稳定的地方。电视机可能跌落、造成严重人身伤害或导致死亡。通过采取简单的预防措施，可以避免很多伤害，尤其是对儿童的伤害，比如：
- 使用电视机制造商推荐的机柜或支架。
- 仅能使用能够安全支撑电视机的家具。
- 确保电视机没有外悬在支撑家具的边缘。
- 在没有将高的家具和电视机均固定在适当支撑时，请勿将电视机放置在家具上（例如，橱柜或书架）。
- 请勿在电视机与支撑家具之间摆放布料或其他材料。
- 教育儿童攀爬家具以接触电视机或其控件的危险。

如果您现有的电视机仍在使用且已重新安放，则同样适用上述注意事项。

安装/设定*
在某些情况下，通过电源连接与建筑物的保护接地相连接的装置，或者通过其他装置与保护接地相连接的装置以及使用同轴电缆与电视分配系统相连接的装置可能造成火灾危险。因此，与电视分配系统的连接必须通过可提供低于某一频率范围的电绝缘的设备（高压隔离器，参见 EN 60728-11）进行连接。

通风
- 切勿覆盖通风孔或将任何物体插入机壳内。
- 如下图所示，在电视机周围留出通风空间。
- 强烈建议您使用 Sony 挂壁式支架以确保足够的空气流通。

安装在墙上

请至少在电视机周围留出此空间。

安装在支架上

请至少在电视机周围留出此空间。

*2 1 cm，仅适用于 SU-WL8xx。请参阅电视机参考指南，了解您的电视机是否与本挂壁式支架兼容。

- 为了确保正确通风及防止脏物或灰尘堆积：
  - — 请勿将电视机平放、上面朝下安装、向后安装或侧面安装。
  - — 请勿将电视机放置于架子、地毯、床或壁橱中。
  - — 请勿用布（如窗帘）或物件（如报纸等）覆盖电视机。
  - — 请勿如下图所示安装电视机。

阻碍空气流动。 墙壁 墙壁 空气流通 请勿阻塞空气流通区域。

* 根据电视机型号不同，通风条件可能有所差异。若参考指南和安全信息中对此通风信息进行了阐述，请参阅参考指南。

• Устанавливать телевизор во влажных или пыльных помещениях или в помещениях с масляным дымом или паром (неподалеку от кухонных столов или увлажнителей воздуха). Иначе может произойти возгорание, удар электрическим током или деформация.



• Устанавливать телевизор там, где возможно сильное повышение температуры, например под прямыми солнечными лучами, рядом с отопительными приборами или обогревателями. В таких условиях телевизор может перегреться, что приведет к деформации корпуса и/или повреждению телевизора.

• При установке в раздевалке бассейна или горячего источника присутствующие в воздухе сера и т. п. могут вызвать повреждения телевизора.

• Для обеспечения наилучшего качества изображения не подвергайте экран воздействию прямого освещения или солнечного света.
• Телевизор не рекомендуется переносить из холодного помещения в теплое. Резкие изменения температуры в помещении могут вызвать конденсацию влаги. Это может привести к снижению качества изображения телевизора и/или искажению цветов. В этом случае дождитесь полного испарения влаги, прежде чем включать телевизор.

Осколки:
• Не бросайте никакие предметы в телевизор. От удара экранное стекло может разбиться и нанести серьезную травму.
• Если на поверхности телевизора образовались трещины, перед тем как прикоснуться к нему, выньте вилку шнура питания переменного тока из электророзетки. В противном случае это может привести к удару электрическим током.

Условия использования телевизора
• Продукт можно использовать в условиях тропического и/или умеренного климата.

Если телевизор не используется
• Если Вы не собираетесь пользоваться телевизором в течение нескольких дней, по соображениям безопасности и энергосбережения его следует отключить от электросети переменного тока.
• Так как телевизор не отключается от электросети переменного тока при выключении кнопкой, для его полного отключения от электросети выньте вилку шнура питания из электророзетки переменного тока.
• Некоторые телевизоры оснащены функциями, для корректной работы которых требуется оставлять телевизор в режиме ожидания.

Меры предосторожности в отношении детей
• Не позволяйте детям взбираться на телевизор.
• Храните мелкие детали вне досягаемости детей, чтобы они не могли случайно проглотить их.

Если имеют место следующие неисправности...
Немедленно **выключите** телевизор и выньте вилку шнура питания переменного тока из электророзетки в следующих случаях.
Обратитесь к своему дилеру или в сервисный центр Sony для того, чтобы квалифицированные специалисты сервисной службы выполнили проверку телевизора.

В случае, если:
• Поврежден шнур питания переменного тока.
• Плохие контакты электророзетки переменного тока.
• Телевизор получил повреждения в результате падения, удара или попадания брошенным в него предметом.
• Внутрь корпуса телевизора через отверстия попала жидкость или какой-либо предмет.

О температуре телевизора
При длительном использовании телевизора его поверхности нагреваются. Они становятся горячими на ощупь.

Не размещайте данное изделие вблизи медицинских устройств
Данное изделие (включая аксессуары) оснащено магнитом(ами), который может влиять на работу кардиостимуляторов, программируемых шунтирующих клапанов для лечения гидроцефалии или других медицинских устройств. Не размещайте данное изделие вблизи лиц, пользующихся такими медицинскими устройствами. Проконсультируйтесь с врачом перед использованием данного изделия, если вы пользуетесь любым медицинским устройством.

Храните в местах, недоступных для детей или лиц, находящихся под присмотром
Данное изделие (включая аксессуары) оснащено магнитом(ами). Проглатывание магнита(ов) может привести к серьезным последствиям, например, опасности удушения или повреждениям желудочно-кишечного тракта. В случае проглатывания магнитов (или магнита) немедленно проконсультируйтесь с врачом.

Меры предосторожности

Просмотр телевизора
• Смотрите телевизор при достаточном освещении; просмотр при плохом освещении или в течение чрезмерно продолжительного времени утомляет глаза.
• При пользовании наушниками не устанавливайте слишком большую громкость, чтобы не повредить слух.

Экран (только для ЖК-телевизора):
• Хотя экран изготовлен по высокоточной технологии и число эффективных точек достигает 99,99 % и выше, на экране могут постоянно появляться черные или яркие цветные (красные, синие или зеленые) точки. Это структурное свойство экрана, которое не является признаком неисправности.
• Не нажимайте на защитный фильтр, не царапайте его и не ставьте на телевизор какие-либо предметы. Это может привести к неравномерности изображения или повреждению экрана.
• Если телевизор работает в холодном месте, изображение может оказаться размытым или слишком темным. Это не является признаком неисправности. Эти явления исчезнут с повышением температуры.
• При продолжительной демонстрации неподвижного изображения могут появляться остаточные изображения. Через несколько секунд они могут исчезнуть.
• Во время работы телевизора экран и корпус нагреваются. Это не является признаком неисправности.
• Экран содержит небольшое количество жидких кристаллов. При утилизации соблюдайте соответствующие местные положения и инструкции.

OLED-экран (только для OLED-телевизора):
• Хотя OLED-экран изготовлен по высокоточной технологии и число эффективных точек достигает 99,99 % и выше, на OLED-экране могут постоянно появляться черные или яркие цветные (белые, красные, синие или зеленые) точки. Это структурное свойство OLED-экрана, которое не является признаком неисправности.
• Не нажимайте на защитный фильтр, не царапайте его и не ставьте на телевизор какие-либо предметы. Это может привести к неравномерности изображения или повреждению OLED-экрана.
• Во время работы телевизора экран и корпус нагреваются. Это не является признаком неисправности.
• При утилизации телевизора соблюдайте местные положения и инструкции.

Уход за поверхностью экрана, корпусом телевизора и их чистка
Перед чисткой телевизора или вилки кабеля питания отсоедините кабель от сети.
Для обеспечения сохранности конструкционных материалов и покрытия экрана телевизора соблюдайте следующие меры предосторожности.
• Для удаления пыли с поверхности экрана/корпуса телевизора осторожно протирайте его мягкой тканью. Если пыль не удаляется полностью, протрите экран мягкой тканью, слегка смоченной в слабом растворе мягкого моющего средства.
• Никогда не разбрызгивайте воду или моющее средство прямо на телевизор. Скопление жидкости внизу экрана или на наружных поверхностях и проникновение внутрь телевизора может привести к выходу телевизора из строя.

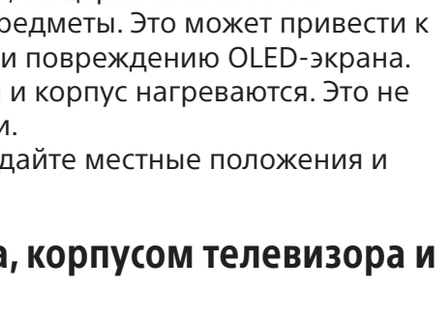

• Ни в коем случае не используйте никакие абразивные материалы, щелочные/кислотные очистители, чистящие порошки и такие летучие растворители, как спирт, бензин, разбавитель или инсектициды. Применение этих веществ или длительный контакт с изделиями из резины/винила могут повредить покрытие корпуса или поверхность экрана.
• Не дотрагивайтесь до телевизора, если на руках имеются какие-либо химические вещества, например, крем или средство против загара.
• Для обеспечения надлежащей вентиляции рекомендуется периодически прочищать вентиляционные отверстия с помощью пылесоса.
• При регулировке угла наклона телевизора изменяйте его положение медленно и осторожно во избежание соскальзывания телевизора с подставки.

Дополнительные устройства
• Держите дополнительные компоненты или оборудование, излучающее электромагнитные волны, на расстоянии от телевизора. В противном случае может иметь место искажение изображения и/или звука.

Беспроводная функция устройства (Только для ТВ с беспроводной функцией)
• Не используйте устройство вблизи медицинского оборудования (электронных стимуляторов сердца и т. д.), поскольку это может привести к неисправности последнего.
• Несмотря на то, что данное устройство передает/получает зашифрованные сигналы, остерегайтесь несанкционированного перехвата сигнала. Мы не несем ответственности за любую проблему такого рода.

Предупреждение относительно использования пульта ДУ
• Вставляя батарейки, соблюдайте полярность.
• Не используйте одновременно батарейки различных типов или старые и новые батарейки.
• При утилизации батареек всегда соблюдайте правила охраны окружающей среды. В некоторых регионах правила утилизации батареек могут быть регламентированы. Просьба обращаться по этому поводу в местные органы власти.
• Бережно обращайтесь с пультом ДУ. Не бросайте его, не становитесь на него и не лейте на него никаких жидкостей.
• Не оставляйте пульт ДУ вблизи источников тепла или в месте, подверженном прямому воздействию солнечных лучей, или во влажном помещении.

TH

ข้อควรระวังเกี่ยวกับความปลอดภัยบนอินเทอร์เน็ต
เพื่อความปลอดภัย คุณควรเชื่อมต่อทีวีเข้ากับอินเทอร์เน็ตโดยผ่านทางเราเตอร์/โมเด็มที่มีฟังก์ชันการทำงานของเราเตอร์ การเชื่อมต่อทีวีเข้ากับอินเทอร์เน็ตโดยตรงอาจทำให้ทีวีของคุณเสี่ยงต่อภัยคุกคามทางอินเทอร์เน็ตได้ เช่น การดึงหรือรบกวนเนื้อหาหรือข้อมูลส่วนบุคคล

หมายเหตุสำหรับลูกค้าในประเทศไทย
เครื่องโทรคมนาคมและอุปกรณ์นี้มีความสอดคล้องตามมาตรฐานหรือข้อกำหนดทางเทคนิคของ กสทช
อุปกรณ์สื่อสารทางวิทยุนี้มีความแรงของสนามแม่เหล็กไฟฟ้าที่สอดคล้องกับมาตรฐานความปลอดภัยสำหรับการใช้อุปกรณ์สื่อสารทางวิทยุเกี่ยวกับสุขภาพของมนุษย์ ซึ่งประกาศใช้โดยคณะกรรมการโทรคมนาคมแห่งชาติ (สำหรับทีวีที่มีฟังก์ชันไร้สายเท่านั้น)

ข้อมูลความปลอดภัย

คำเตือน

ข้อควรระวัง
อาจเกิดความเสี่ยงต่อการระเบิดได้หากเปลี่ยนแบตเตอรี่ผิดประเภท แบตเตอรี่จะต้องไม่สัมผัสกับความร้อนมากเกินไป เช่น แสงแดด ไฟหรือที่คล้ายคลึงกัน หรือมีแรงดันอากาศต่ำจนเกินไป ซึ่งอาจส่งผลให้เกิดการระเบิด หรือเกิดการรั่วไหลของของเหลวหรือแก๊สที่ติดไฟได้

อันตรายต่อความเสถียร
โทรทัศน์อาจหล่นและทำให้เกิดการบาดเจ็บหรือถึงแก่ชีวิตได้
ห้ามวางโทรทัศน์ไว้บนตำแหน่งที่ไม่มีความมั่นคง โทรทัศน์อาจหล่นและทำให้เกิดการบาดเจ็บหรือถึงแก่ชีวิตได้ การบาดเจ็บหลายๆ แบบ โดยเฉพาะในเด็กสามารถป้องกันการบาดเจ็บต่างๆโดยปฏิบัติตามข้อควรระวังง่ายๆ เช่น:
• ใช้ชั้นวางหรือแป้นรองที่แนะนำโดยผู้ผลิตทีวี
• ใช้เฟอร์นิเจอร์ที่สามารถรองรับทีวีได้อย่างปลอดภัยเท่านั้น
• ตรวจสอบทีวีเพื่อไม่ให้แขวนเกินออกมาจากขอบของเฟอร์นิเจอร์ที่รองรับ
• ไม่วางทีวีไว้บนเฟอร์นิเจอร์ที่มีความสูง (เช่น ตู้ หรือชั้นวางหนังสือ) โดยไม่ได้ยึดทั้งเฟอร์นิเจอร์และทีวีเข้ากับอุปกรณ์รองรับ
• ไม่วางโทรทัศน์ไว้บนผ้าหรือวัสดุอื่นใดที่อาจวางอยู่ระหว่างโทรทัศน์กับเฟอร์นิเจอร์ที่รองรับอยู่
• ให้ความรู้เด็กเกี่ยวกับอันตรายที่เกิดขึ้นจากการปีนป่ายเฟอร์นิเจอร์เพื่อจับทีวีหรืออุปกรณ์ควบคุมทีวี
หากยังคงเก็บรักษาโทรทัศน์ที่มีอยู่เดิมและมีการย้ายตำแหน่ง ควรตระหนักถึงข้อควรระวังดังกล่าวข้างต้นเช่นกัน

การติดตั้ง/ตั้งค่า*
ทีวีเชื่อมต่อเข้ากับระบบสายดินของอาคารโดยผ่านทางการเชื่อมต่อหลักหรือผ่านทางทีวีเครื่องอื่นที่ต่ออยู่กับระบบสายดิน และต่อเข้ากับระบบเผยแพร่สัญญาณโทรทัศน์โดยใช้สายโคแอ็กเซียล อาจทำให้เกิดอัคคีภัยได้ จะต้องทำการเชื่อมต่อเข้ากับระบบเผยแพร่สัญญาณโทรทัศน์โดยผ่านทางอุปกรณ์ที่มีการแยกสัญญาณทางไฟฟ้าต่ำกว่าช่วงความถี่เฉพาะ (galvanic isolator, โปรดดู EN 60728-11)

การระบายอากาศ
• อย่าปิดช่องระบายอากาศ หรือสอดวัตถุใดๆ เข้าไปในตัวเครื่อง
• จัดให้มีช่องว่างรอบๆ ตัวเครื่องทีวีดังแสดงข้างล่างนี้
• ขอแนะนำให้ท่านใช้อุปกรณ์ยึดติดผนังของ Sony เพื่อให้มีอากาศไหลเวียนรอบ ตัวเครื่องอย่างเพียงพอ

ติดตั้งบนผนัง / ติดตั้งบนขาตั้ง

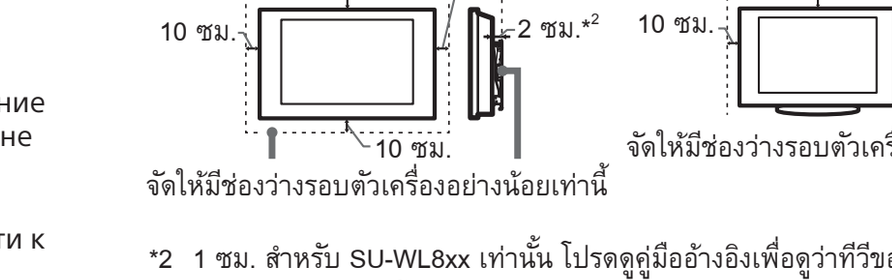

จัดให้มีช่องว่างรอบตัวเครื่องอย่างน้อยเท่านี้ / จัดให้มีช่องว่างรอบตัวเครื่องอย่างน้อยเท่านี้

*2 1 ซม. สำหรับ SU-WL8xx เท่านั้น โปรดดูคู่มืออ้างอิงเพื่อดูว่าทีวีของคุณสามารถใช้กับอุปกรณ์ยึดติดผนังนี้ได้หรือไม่

• เพื่อให้มีการระบายอากาศอย่างเหมาะสม และป้องกันการสะสมของคราบสกปรก และฝุ่นละออง:
– อย่าวางเครื่องทีวีในแนวราบ ติดตั้งกลับหัวกลับหลัง หรือเอียงข้าง
– อย่าวางเครื่องทีวีบนชั้นหิ้ง พรม เตียง หรือในตู้
– อย่าคลุมตัวเครื่องทีวีด้วยผ้า เช่น ผ้าม่าน หรือวัสดุจำพวกหนังสือพิมพ์เป็นต้น
– อย่าติดตั้งทีวีดังแสดงข้างล่างนี้

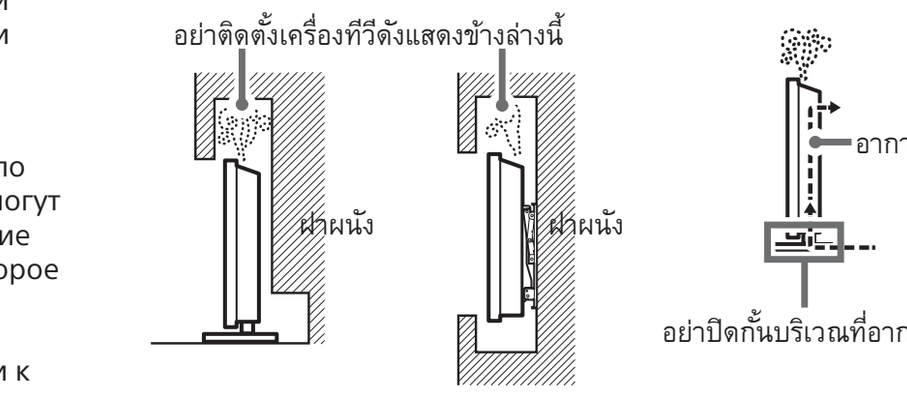

* สภาพการระบายอากาศจะขึ้นอยู่กับรุ่นทีวีของท่าน ถ้าข้อมูลการระบายอากาศนี้ได้รับการอธิบายไว้ทั้งในคู่มืออ้างอิงและข้อมูลความปลอดภัย โปรดอ้างอิงจากคู่มืออ้างอิง

สายไฟ AC
ปฏิบัติต่อสายไฟ AC และเต้าเสียบตามคำแนะนำต่อไปนี้เพื่อหลีกเลี่ยงความเสี่ยงต่อการเกิดไฟไหม้ ไฟฟ้าดูด หรือความเสียหาย และ/หรือการได้รับบาดเจ็บ:
• รูปร่างของปลั๊กไฟ AC ที่ให้มาด้วยกับทีวี อาจแตกต่างกันโดยขึ้นอยู่กับภูมิภาค โปรดแน่ใจว่าต่อสายไฟ AC ที่ให้มาด้วยกับปลั๊กที่เสียบเข้ากับเต้าเสียบไฟ AC
• ใช้สายไฟ AC ที่ให้มาด้วยของ Sony เท่านั้น ไม่ควรใช้สายไฟของยี่ห้ออื่น
• เสียบปลั๊กลงในเต้าเสียบไฟ AC จนสุด
• ใช้งานเครื่องทีวีกับแหล่งจ่ายไฟ 220 V - 240 V / 110 V - 240 V (โปรดดูที่หน้าข้อมูลจำเพาะในคู่มืออ้างอิง) เฉพาะแหล่งจ่ายไฟ AC เท่านั้น (ยกเว้นรุ่นที่มีอะแดปเตอร์ AC ให้มาด้วย)
• ใช้งานเครื่องทีวีกับแหล่งจ่ายไฟ AC 100 V – 240 V เท่านั้น (รุ่นที่มีอะแดปเตอร์ AC ให้มาด้วยเท่านั้น)
• เพื่อความปลอดภัยของท่านระหว่างการเดินสายไฟ ดูให้แน่ใจว่าได้ถอดปลั๊กสายไฟ AC แล้ว และระมัดระวังอย่าเหยียบบนสายไฟ
• ถอดสายไฟ AC ออกจากเต้าเสียบไฟ AC ก่อนเริ่มงาน หรือเคลื่อนย้ายเครื่องทีวี
• วางสายไฟ AC ให้ห่างจากแหล่งกำเนิดความร้อน
• ถอดปลั๊กสายไฟ AC และทำความสะอาดอย่างสม่ำเสมอ หากปลั๊กสายไฟมีฝุ่นปกคลุมและฝุ่นเหล่านี้สะสมความชื้น ฉนวนของปลั๊กอาจจะเสื่อมสภาพและก่อให้เกิดไฟไหม้ได้

หมายเหตุ
• อย่าใช้สายไฟ AC ที่ให้มาด้วยกับอุปกรณ์อื่นใด
• อย่ากด งอ หรือบิดสายไฟ AC มากเกินควร แกนนำไฟฟ้าภายในอาจจะเผยอออกมาหรือขาดได้
• อย่าดัดแปลงสายไฟ AC
• อย่าวางวัตถุหนักใดๆ ทับบนสายไฟ AC
• อย่าดึงที่สายไฟ AC เมื่อต้องการถอดสายไฟ AC
• อย่าต่ออุปกรณ์จำนวนมากเกินไปเข้ากับเต้าเสียบไฟ AC ตัวเดียวกัน
• อย่าใช้เต้าเสียบไฟ AC ที่เสียบได้ไม่แน่นพอ

ข้อสังเกตของอะแดปเตอร์ AC (รุ่นที่มีอะแดปเตอร์ AC ให้มาด้วยเท่านั้น)

คำเตือน
ในการลดความเสี่ยงต่อการเกิดไฟฟ้าดูด อย่าให้ทีวีนี้โดนฝนหรือความชื้นในการป้องกันไม่ให้เกิดไฟไหม้หรืออันตรายจากไฟฟ้าดูด อย่าวางวัตถุที่บรรจุน้ำไว้บนทีวี เช่นแจกัน อย่าติดตั้งทีวีนี้ในพื้นที่อับอากาศ เช่น ชั้นวางหนังสือ หรือเฟอร์นิเจอร์ที่มีลักษณะคล้ายคลึงกัน
• โปรดตรวจสอบว่าได้ติดตั้งเต้าเสียบไฟ AC ไว้ใกล้ทีวีและสามารถเข้าถึงปลั๊กไฟได้ง่าย
• โปรดแน่ใจว่าใช้อะแดปเตอร์ AC และสายไฟ AC ที่ให้มาด้วย มิฉะนั้นอาจทำให้ทีวีเสียได้
• เสียบอะแดปเตอร์ AC เข้ากับเต้าเสียบไฟ AC ที่สามารถเข้าถึงได้ง่าย
• ห้ามม้วนสายไฟ AC ไว้รอบอะแดปเตอร์ AC ลวดสายไฟอาจขาด และ/หรืออาจทำให้ทีวีเสียได้



• อย่าจับอะแดปเตอร์ AC ขณะมือเปียก
• หากสังเกตเห็นสิ่งผิดปรกติเกิดขึ้นกับอะแดปเตอร์ AC ให้ถอดอะแดปเตอร์ดังกล่าวออกจากเต้าเสียบไฟ AC โดยทันที
• ทีวีจะไม่ตัดไฟที่มาจากแหล่งจ่ายไฟ AC หากยังเสียบกับเต้าเสียบไฟ AC อยู่ แม้ว่าจะปิดทีวีแล้วก็ตาม
• เนื่องจากอะแดปเตอร์ AC จะร้อนขึ้นหากใช้งานเป็นเวลานาน อาจรู้สึกร้อนได้หากใช้มือสัมผัสอะแดปเตอร์ดังกล่าว

การใช้งานต้องห้าม
อย่าติดตั้ง/ใช้งานเครื่องทีวีในสถานที่ สิ่งแวดล้อม หรือสถานการณ์ ดังเช่นในรายการข้างล่างนี้ มิฉะนั้นเครื่องทีวีอาจจะเสีย และก่อให้เกิดไฟไหม้ ไฟฟ้าดูดความเสียหาย และ/หรือการบาดเจ็บได้

สถานที่:
• กลางแจ้ง (แสงแดดส่องถึงโดยตรง) ริมทะเล บนเรือเดินสมุทรหรือเรืออื่นๆ ภายในยานพาหนะ ในสถานพยาบาล สถานที่ไม่มั่นคง ใกล้น้ำ ฝน ความชื้น หรือฝุ่นควัน

สภาพแวดล้อม:
สถานที่ซึ่งร้อนชื้นหรือมีฝุ่นมากเกินไป สถานที่ที่แมลงสามารถเข้าไปได้สถานที่ที่อาจได้รับแรงสั่นสะเทือนเชิงกล บนหรือใกล้วัตถุไวไฟ (เทียนไข ฯลฯ) เครื่องทีวีจะต้องไม่ถูกของเหลว หยดหรือกระเซ็นใส่ และไม่วางวัตถุใดๆ ที่มีของเหลวบรรจุอยู่ เช่น แจกันบน ตัวเครื่องทีวี

สถานการณ์:
• ใช้ขณะที่มือเปียก ขณะที่ตัวเครื่องถูกถอดออก หรือใช้อุปกรณ์เสริมที่ไม่ได้แนะนำจากผู้ผลิต ถอดสายทีวีออกจากเต้าเสียบไฟ AC และสายอากาศขณะ ที่มีพายุฟ้าคะนอง
• ติดตั้งเครื่องทีวียื่นเลยไปในพื้นที่ว่าง อาจทำให้ได้รับบาดเจ็บหรือเกิดความเสียหายจากบุคคลหรือวัตถุที่กระแทกเข้ากับเครื่องทีวี

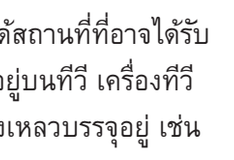

• วางเครื่องทีวีไว้ในบริเวณที่ชื้นหรือมีฝุ่นมาก หรือในห้องที่มีน้ำมันระเหยหรือไอน้ำ (ใกล้โต๊ะทำอาหารหรือเครื่องทำความชื้น) อาจทำให้เกิดไฟไหม้ ไฟฟ้าดูดหรือรูปร่างเครื่องทีวีบิดเบี้ยวได้

• ติดตั้งเครื่องทีวีในสถานที่ที่อาจมีอุณหภูมิสูงเกินไป เช่น แสงแดดส่องถึงโดยตรง ใกล้เครื่องนำความร้อนหรือเครื่องระบายความร้อน เครื่องทีวีจะร้อนมากเกินไปในสภาพดังกล่าว ซึ่งอาจทำให้กรอบรูปเสียรูปทรงและ/หรือทำให้ทีวีทำงานผิดพลาดได้

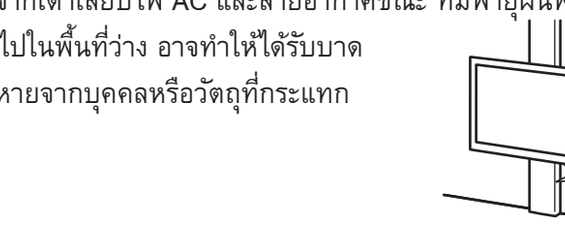

• ถ้าวางเครื่องทีวีไว้ในห้องเปลี่ยนเสื้อผ้าของที่อาบน้ำสาธารณะหรือบ่อน้ำพุร้อน กำมะถันที่ลอยอยู่ในอากาศ ฯลฯ อาจทำให้เครื่องทีวีเสียหายได้

• เพื่อคุณภาพของภาพที่ดีที่สุด ไม่ควรให้แสงไฟหรือแสงแดดส่องไปที่หน้าจอโดยตรง
• หลีกเลี่ยงการเคลื่อนย้ายเครื่องทีวีจากพื้นที่เย็นไปยังพื้นที่อบอุ่น การเปลี่ยนแปลงอุณหภูมิห้องในทันทีอาจทำให้เกิดหยดน้ำหรือความชื้นจากการควบแน่น ซึ่งอาจเป็นเหตุให้เครื่องทีวีแสดงภาพที่ไม่ดี และหรือสีที่ไม่ดีพอ หากเกิดกรณีนี้ขึ้นควรปล่อยให้ความชื้นระเหยออกไปจนหมดก่อนเปิดเครื่องทีวี

ชิ้นส่วนแตก:
• อย่าขว้างสิ่งของใดๆ เข้าใส่ตัวเครื่องทีวี กระจกหน้าจออาจจะแตกจากแรงกระแทก และทำให้ได้รับบาดเจ็บสาหัส
• ถ้าหากผิวของเครื่องทีวีแตก อย่าสัมผัสตัวเครื่องจนกว่าจะถอดปลั๊กสายไฟ AC มิฉะนั้นอาจทำให้เกิดไฟฟ้าดูดได้

เงื่อนไขการใช้ทีวี
• ผลิตภัณฑ์นี้เหมาะสำหรับใช้ในสภาพภูมิอากาศร้อนชื้นและ/หรืออากาศอบอุ่น

เมื่อไม่ใช้งาน
• หากท่านไม่ได้ใช้งานเครื่องทีวีเป็นเวลานานหลายวัน ควรถอดปลั๊กไฟ AC ออก เพื่อความปลอดภัยและเพื่อสิ่งแวดล้อม
• เนื่องจากเครื่องทีวียังไม่ถูกตัดออกจากแหล่งจ่ายไฟ AC หลังปิดสวิตช์เครื่องทีวี ให้ดึงปลั๊กออกจากเต้าเสียบไฟ AC เพื่อตัดการเชื่อมต่อเครื่องทีวีออกอย่างเด็ดขาด
• บางฟังก์ชันของทีวีอาจจะทำงานได้เมื่อเครื่องทีวีอยู่ในโหมดพร้อมใช้งานเท่านั้น

สำหรับเด็ก
• อย่าให้เด็กปีนขึ้นบนตัวเครื่องทีวี
• เก็บอุปกรณ์เสริมที่มีขนาดเล็กให้ห่างจากเด็ก เพื่อไม่ให้เด็กกลืนเข้าไปโดยรู้เท่าไม่ถึงการณ์

ถ้าหากเกิดปัญหาต่อไปนี้ขึ้น...
ปิด สวิตช์เครื่องทีวี และถอดปลั๊กสายไฟ AC ออกทันทีที่เกิดปัญหาเหล่านี้
ติดต่อตัวแทนจำหน่ายของท่านหรือศูนย์บริการ Sony เพื่อรับการตรวจซ่อมโดยช่างบริการที่ได้รับการรับรอง

เมื่อ:
• สายไฟ AC เสียหาย
• เต้าเสียบไฟ AC เสียบได้ไม่พอดี
• เครื่องทีวีเสียหายจากการตกกระแทก หรือถูกสิ่งของปาเข้าใส่
• มีของเหลวหรือของแข็งเข้าไปในตัวเครื่องผ่านทางช่องเปิด

เกี่ยวกับอุณหภูมิของทีวี
ในกรณีที่เปิดทีวีติดต่อกันเป็นเวลานาน บริเวณรอบทีวีจะร้อน ท่านอาจรู้สึกร้อนเมื่อใช้มือสัมผัสบริเวณนั้น

ห้ามวางผลิตภัณฑ์นี้ใกล้กับอุปกรณ์ทางการแพทย์
ผลิตภัณฑ์นี้ (รวมถึงอุปกรณ์เสริม) มีแม่เหล็กซึ่งอาจรบกวนเครื่องกระตุ้นไฟฟ้าหัวใจ วาล์วระบายจากโพรงสมองลงสู่ช่องท้องชนิดปรับแรงดันได้สำหรับการรักษาภาวะโพรงสมองคั่งน้ำ หรืออุปกรณ์ทางการแพทย์อื่น ๆ ห้ามวางผลิตภัณฑ์นี้ใกล้กับผู้ใช้อุปกรณ์ทางการแพทย์ดังกล่าว ปรึกษาแพทย์ก่อนใช้ผลิตภัณฑ์นี้หากคุณใช้อุปกรณ์ทางการแพทย์ดังกล่าว

เก็บอุปกรณ์ให้พ้นจากมือของเด็กหรือบุคคลที่อยู่ภายใต้การดูแล
ผลิตภัณฑ์นี้(รวมถึงอุปกรณ์เสริม มีแม่เหล็กหากกลืนแม่เหล็กลงคออาจก่อให้เกิดอันตรายร้ายแรงเช่นอันตรายจากการสำลักหรือการบาดเจ็บในลำไส้หากกลืนแม่เหล็กลงคอให้รีบไปพบแพทย์ทันที

ข้อควรระวัง

การรับชมทีวี
• รับชมทีวีในที่ที่มีแสงสว่างเพียงพอ เนื่องจากการชมทีวีในสถานที่มีแสงน้อยหรือเป็นระยะเวลานานจะทำให้ตาล้า
• เมื่อใช้หูฟัง ให้ปรับระดับเสียงไม่ให้มีเสียงดังเกินไป เนื่องจากอาจจะทำให้ประสาทรับฟังเสียได้

หน้าจอ (สำหรับ LCD TV เท่านั้น):
• ถึงแม้ว่าหน้าจอจะถูกผลิตด้วยเทคโนโลยีที่มีความแม่นยำสูง และมีจุดภาพที่ใช้งานได้ 99.99 % หรือมากกว่า หน้าจออาจจะยังคงมีจุดที่มืดหรือติดสว่าง (สีแดง สีน้ำเงิน หรือเขียว) ตลอดเวลา ซึ่งเป็นคุณสมบัติทางโครงสร้างของหน้าจอและไม่ถือว่าเป็นการเสีย
• อย่ากดหรือขีดบนแผ่นกรองด้านหน้าหรือวางวัตถุใดๆ บนตัวเครื่องทีวี ภาพอาจจะไม่สม่ำเสมอ หรือหน้าจออาจจะเสียหายได้
• ถ้าหากใช้งานเครื่องทีวีในสถานที่ที่เย็น อาจจะปรากฏมีรอยเปื้อนในภาพหรือภาพอาจจะมืด อาการนี้ไม่ได้แสดงว่าเครื่องเสีย อาการเหล่านี้จะหายไปเองเมื่ออุณหภูมิสูงขึ้น
• เมื่อแสดงภาพนิ่งต่อเนื่องเป็นระยะเวลานาน อาจจะปรากฏเงาภาพได้ ซึ่งอาจจะหายไปเองเมื่อเวลาผ่านไปสักครู่หนึ่ง
• หน้าจอและตัวเครื่องจะอุ่นขึ้นขณะใช้งานเครื่องทีวีนี้ ไม่ได้แสดงว่าเครื่องเสีย
• หน้าจอจะประกอบด้วยของเหลวที่มีลักษณะใสในปริมาณเล็กน้อย ปฏิบัติตามคำสั่งหรือข้อบังคับในท้องถิ่นของท่าน สำหรับการกำจัดสารเหล่านี้

หน้าจอ OLED (สำหรับทีวี OLED เท่านั้น):
• ถึงแม้ว่าหน้าจอ OLED จะถูกผลิตด้วยเทคโนโลยีที่มีความแม่นยำสูง และมีจุดภาพที่ใช้งานได้ 99.99 % หรือมากกว่า หน้าจอ OLED อาจจะยังคงมีจุดที่มืดหรือติดสว่าง (สีแดง น้ำเงิน หรือเขียว) ตลอดเวลา ซึ่งเป็นคุณสมบัติทางโครงสร้างของจอ OLED และไม่ถือว่าเป็นการเสีย
• อย่ากดหรือขีดบนแผ่นกรองด้านหน้าหรือวางวัตถุใดๆ บนตัวเครื่องทีวี ภาพอาจจะไม่สม่ำเสมอ หรือหน้าจอ OLED อาจจะเสียหายได้
• หน้าจอและตัวเครื่องจะอุ่นขึ้นขณะใช้งานเครื่องทีวีนี้ ไม่ได้แสดงว่าเครื่องเสีย
• ขณะกำจัดทีวี โปรดแน่ใจว่าได้ปฏิบัติตามกฎหมายและข้อบังคับในท้องถิ่นของคุณ

การดูแลและทำความสะอาดผิวหน้าจอ/ตัวเครื่องของเครื่องทีวี
ก่อนทำความสะอาด ตรวจดูให้แน่ใจว่าได้ถอดปลั๊กสายไฟ AC ของเครื่องทีวีออกจากเต้าเสียบไฟ AC แล้ว
เพื่อป้องกันการเสื่อมสภาพของวัสดุหรือของสารเคลือบผิวหน้าจอ ให้ปฏิบัติตามข้อควรระวังต่อไปนี้
• เช็ดฝุ่นละอองออกจากผิวหน้าจอ/ตัวเครื่องด้วยผ้านุ่ม ถ้าหากฝุ่นติดแน่น ให้เช็ดโดยใช้ผ้านุ่มชุบสารละลายผงซักฟอกที่เป็นกลางเจือจางเล็กน้อย
• ห้ามฉีดน้ำหรือใช้ผงซักฟอกกับเครื่องทีวีโดยตรง เพราะน้ำอาจหยดลงไปที่ด้านล่างของหน้าจอหรือชิ้นส่วนภายนอกและเข้าไปในเครื่องทีวีซึ่งอาจทำให้เครื่องทีวีเสียได้

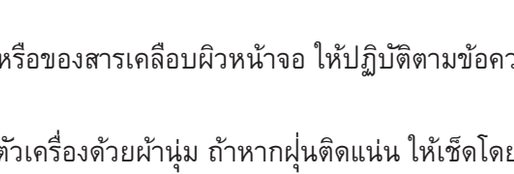

• อย่าใช้แผ่นขัด สารทำความสะอาดกรด/ด่างผงขัด หรือสารละลายระเหยชนิดใดๆ เช่น แอลกอฮอล์ เบนซีน ทินเนอร์ หรือยาฆ่าแมลง การใช้สารเหล่านี้หรือการปล่อยให้เครื่องสัมผัสกับยางหรือพลาสติกไวนิลเป็นระยะเวลานาน อาจจะทำให้หน้าจอหรือตัวเครื่องเสียหายได้
• อย่าสัมผัสทีวีหากมีสารเคมีบนมือ เช่น ครีมบำรุงมือหรือครีมกันแดด
• หมั่นดูดฝุ่นที่ช่องระบายอากาศเพื่อให้อากาศไหลเวียนได้อย่างเหมาะสม
• ขณะทำการปรับตำแหน่งมุมของเครื่องทีวีให้เลื่อนตัวเครื่องช้าๆ เพื่อป้องกันไม่ให้เครื่องทีวีเลื่อนหรือตกจากขาตั้ง

อุปกรณ์เสริม
• จัดให้อุปกรณ์เสริมหรืออุปกรณ์ใดๆ ที่ปล่อยสนามแม่เหล็กไฟฟ้าออกมาอยู่ห่างจากเครื่องทีวี มิฉะนั้น ภาพอาจจะผิดรูปและ/หรือมีเสียงรบกวนได้

ฟังก์ชันไร้สายของเครื่อง (สำหรับทีวีที่มีฟังก์ชันไร้สายเท่านั้น)
• อย่าใช้งานเครื่องนี้ใกล้อุปกรณ์ทางการแพทย์ (เครื่องกระตุ้นกล้ามเนื้อหัวใจ ฯลฯ) เพราะการใช้งานดังกล่าวอาจส่งผลให้เกิดความผิดปกติกับอุปกรณ์ทางการแพทย์ได้
• ถึงแม้ว่าเครื่องนี้สามารถส่ง/รับสัญญาณที่ผ่านการเข้ารหัสได้ แต่ท่านยังต้องระวังการลักลอบสกัดข้อมูลโดยไม่มีอำนาจด้วย เราไม่สามารถรับผิดชอบต่อปัญหาใดๆ ที่อาจเกิดขึ้นตามมาได้

ข้อควรระวังเกี่ยวกับการใช้งานรีโมทคอนโทรล
• ตรวจดูขั้วแบตเตอรี่ให้ถูกต้องขณะใส่แบตเตอรี่
• อย่าใช้แบตเตอรี่ต่างชนิด หรือแบตเตอรี่เก่าและใหม่ผสมกัน
• กำจัดแบตเตอรี่โดยใช้วิธีการที่เป็นมิตรต่อสิ่งแวดล้อม บางท้องที่อาจกำหนดกฎควบคุมการทิ้งแบตเตอรี่ กรุณาปรึกษาเจ้าหน้าที่ในท้องที่ของท่าน
• ใช้งานรีโมทด้วยความทะนุถนอม อย่าทำตกหรือเหยียบทับ หรือทำของเหลวใดๆ หกรด
• อย่าวางรีโมทในที่ใกล้แหล่งกำเนิดความร้อน สถานที่ที่ถูกแสงแดดส่องถึงโดยตรง หรือในห้องที่ชื้น

ID

Peringatan keamanan internet
Untuk tujuan keamanan, Anda sangat disarankan untuk menyambungkan TV Anda ke Internet melalui router/modem yang dilengkapi fungsi router. Menyambungkan TV Anda langsung ke Internet dapat membuat keamanan TV Anda terancam seperti ekstraksi atau perusakan konten atau informasi pribadi.

Informasi Keselamatan

PERINGATAN

Perhatian
Risiko ledakan jika baterai diganti dengan tipe baterai yang salah.Baterai tidak boleh dipaparkan ke panas berlebihan seperti sinar matahari, api atau semacamnya, atau tekanan udara yang sangat rendah, yang dapat mengakibatkan ledakan atau kebocoran cairan atau gas yang mudah terbakar.

Bahaya Stabilitas
Televisi bisa jatuh, menyebabkan cedera serius pada orang atau kematian. Jangan menempatkan televisi di lokasi yang tidak stabil. Televisi bisa jatuh, menyebabkan cedera serius pada orang atau kematian. Banyak cedera, khususnya pada anak-anak, yang dapat dihindari dengan mengambil langkah-langkah pencegahan yang sederhana seperti:
• Menggunakan panel atau penyangga yang disarankan oleh pabrik televisi.
• Hanya menggunakan perabot yang dapat menyangga televisi dengan aman.
• Memastikan televisi tidak menggantung dari tepi perabot yang menopangnya.
• Tidak menaruh televisi di atas perabot yang tinggi (contohnya, lemari atau rak buku) tanpa menambatkan perabot maupun televisi ke penopang yang sesuai.
• Tidak menempatkan televisi di atas kain atau materi lain yang terdapat di antara televisi dan perabot penopangnya.
• Mendidik anak-anak tentang bahaya yang bisa timbul dari memanjat perabot untuk menggapai televisi atau pengontrolnya.
Jika televisi Anda yang ada saat ini dipertahankan dan dipindah lokasinya, pertimbangan yang sama seperti di atas harus diterapkan.

Pemasangan/Penyetelan*
Perangkat yang disambungkan ke arde pelindung pemasangan gedung melalui sambungan listrik atau melalui perangkat lainnya dengan sambungan ke arde pelindung – dan ke sistem distribusi televisi menggunakan kabel koaksial, dalam beberapa situasi, dapat menimbulkan bahaya kebakaran. Oleh karena itu, sambungan ke sistem distribusi televisi harus disediakan melalui perangkat yang memiliki isolasi listrik di bawah kisaran frekuensi tertentu (isolator galvanis, lihat EN 60728-11).

Ventilasi
• Jangan pernah menutupi lubang ventilasi atau memasukkan apapun ke dalam panel.
• Beri jarak di sekeliling TV seperti yang ditunjukkan di bawah ini.
• Kami sangat menyarankan Anda menggunakan Braket Penyangga Dinding Sony untuk memberi TV sirkulasi udara yang memadai.

Dipasang di dinding / Dipasang dengan penyangga

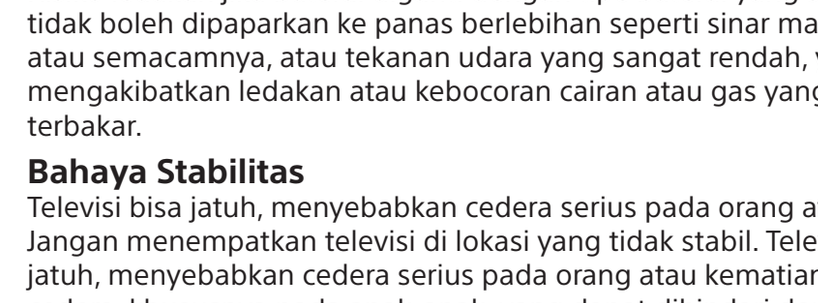

Berikan minimal jarak sebesar ini di sekeliling TV. / Berikan minimal jarak sebesar ini di sekeliling TV.

*2 1 cm khusus untuk SU-WL8xx. Lihat Panduan Referensi untuk mengetahui apakah TV Anda kompatibel dengan Braket Penyangga Dinding ini atau tidak.

• Untuk memastikan ventilasi yang memadai dan mencegah terkumpulnya kotoran atau debu:
– Jangan membaringkan TV, memasangnya secara terbalik, menghadap ke belakang, atau ke samping.
– Jangan menempatkan TV di atas rak, karpet, tempat tidur atau di dalam lemari pakaian.
– Jangan menutupi TV dengan kain, seperti tirai, atau item seperti surat kabar, dll.
– Jangan memasang TV seperti yang ditunjukkan di bawah ini.

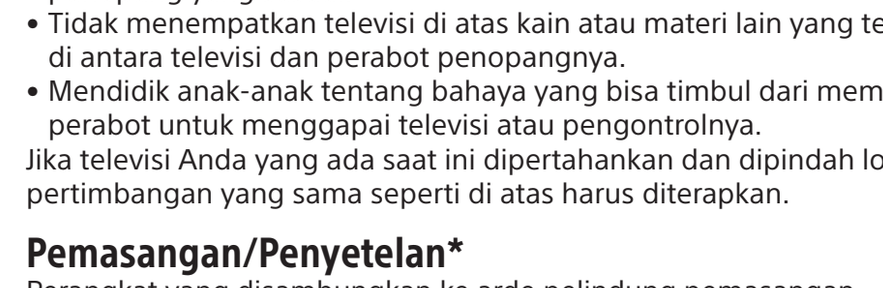

* Kondisi ventilasi tergantung pada model TV Anda. Jika informasi ventilasi ini dijelaskan baik di dalam Panduan Referensi maupun Informasi Keselamatan, lihat yang di dalam Panduan Referensi.

Kabel daya listrik (kabel listrik)
Tangani kabel daya listrik (kabel listrik) dan stopkontak (stopkontak listrik) seperti berikut untuk menghindari risiko kebakaran, sengatan listrik atau kerusakan dan/atau cedera:
• Bentuk steker (steker listrik), yang disertakan bersama dengan TV, berbeda-beda tergantung pada wilayahnya. Pastikan Anda menyambungkan kabel daya listrik (kabel listrik) yang disertakan dengan steker yang cocok untuk stopkontak (stopkontak listrik).
• Hanya gunakan kabel daya listrik (kabel listrik) yang disertakan oleh Sony, bukan yang bermerek lain.
• Masukkan steker sampai maksimal ke dalam stopkontak (stopkontak listrik).
• Operasikan TV dengan tegangan arus bolak-balik 220 Volt – 240 Volt / 110 Volt - 240 Volt (lihat halaman Spesifikasi di Panduan Referensi) saja (kecuali model yang disertai adaptor arus bolak-balik).
• Operasikan TV dengan tegangan arus bolak-balik 100 Volt – 240 Volt saja (Hanya model yang disertai adaptor arus bolak-balik).
• Ketika menyambungkan kabel, pastikan Anda mencabut kabel daya listrik (kabel listrik) demi keselamatan Anda dan berhati-hatilah agar kaki Anda tidak tersandung kabel.
• Lepaskan kabel daya listrik (kabel listrik) dari stopkontak (stopkontak listrik) sebelum memperbaiki atau memindahkan TV.
• Jauhkan kabel daya listrik (kabel listrik) dari sumber panas.
• Cabut steker (steker listrik) dan bersihkan secara rutin. Jika steker tertutupi debu dan menyerap kelembapan, isolasi steker bisa menurun kualitasnya dan menyebabkan kebakaran.

Catatan
• Jangan menggunakan kabel daya listrik (kabel listrik) yang disertakan untuk alat lain.
• Jangan menjepit, membengkokkan, atau membelitkan kabel daya listrik (kabel listrik) secara berlebihan. Konduktor inti bisa terpapar atau rusak.
• Jangan memodifikasi kabel daya listrik (kabel listrik).
• Jangan menaruh benda berat apapun di atas kabel daya listrik (kabel listrik).
• Jangan menarik kabel daya listrik (kabel listrik) di bagian kabelnya ketika melepaskannya.
• Jangan menyambungkan terlalu banyak perangkat ke stopkontak (stopkontak listrik) yang sama.
• Jangan menggunakan stopkontak (stopkontak listrik) yang kurang pas.

CATATAN UNTUK ADAPTOR ARUS BOLAK-BALIK (khusus model yang disertai adaptor arus bolak-balik)

Peringatan
Untuk mengurangi risiko kebakaran atau sengatan listrik, jangan memaparkan perangkat ini ke air hujan atau kelembapan.
Untuk mencegah kebakaran atau bahaya sengatan listrik, jangan tempatkan benda yang berisi cairan, seperti vas bunga, di atas perangkat. Jangan memasang perangkat ini di tempat sempit, seperti rak buku atau unit yang serupa.
• Pastikan stopkontak (stopkontak listrik) dipasang di dekat perangkat dan mudah diakses.
• Pastikan Anda menggunakan adaptor arus bolak-balik dan kabel daya listrik (kabel listrik) yang disertakan. Jika tidak, kegagalan fungsi bisa terjadi.
• Sambungkan adaptor arus bolak-balik ke stopkontak (stopkontak listrik) yang mudah diakses.
• Jangan menggulung kabel daya listrik (kabel listrik) memutari adaptor arus bolak-balik. Kabel inti bisa terpotong dan/atau fungsi TV bisa gagal.

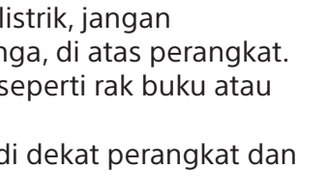

• Jangan menyentuh adaptor arus bolak-balik dengan tangan yang basah.
• Jika Anda melihat ada yang tidak normal pada adaptor arus bolak-balik, segera lepaskan dari stopkontak (stopkontak listrik).
• TV belum terputus dari sumber listrik selama masih tersambung ke stopkontak (stopkontak listrik), meskipun TV itu sendiri sudah dimatikan.
• Karena adaptor arus bolak-balik akan menjadi hangat ketika digunakan dalam jangka waktu yang lama, Anda mungkin merasa panas ketika menyentuhnya dengan tangan.

Penggunaan yang Dilarang
Jangan memasang/menggunakan TV di lokasi, lingkungan atau situasi seperti yang dicantumkan di bawah ini, karena TV bisa gagal fungsi dan menyebabkan kebakaran, sengatan listrik, kerusakan dan/atau cedera.

Lokasi:
• Di luar ruang (di bawah sinar matahari langsung), di pinggir pantai, di perahu atau kapal lain, di dalam kendaraan, di lembaga medis, lokasi yang tidak stabil, di dekat air, hujan, kelembapan atau asap.

Lingkungan:
Tempat-tempat yang panas, lembap, atau sangat berdebu; di mana serangga bisa masuk; di mana TV bisa terpapar getaran mekanis, di dekat sumber api langsung seperti lilin yang menyala, yang ditempatkan di atas TV. TV tidak boleh dipaparkan ke tetesan atau cipratan cairan dan benda yang berisi cairan, seperti vas bunga, tidak boleh ditaruh di atas TV.

Situasi:
• Penggunaan dengan kondisi tangan basah, dengan kabinet dilepas, atau dengan aksesori tidak disarankan oleh pabrikan. Lepaskan TV dari stopkontak (stopkontak listrik) dan antena ketika ada badai petir.
• Pasang TV hingga menonjol keluar ke ruang terbuka. Cedera atau kerusakan dapat terjadi akibat dari orang atau benda yang menabrak TV.

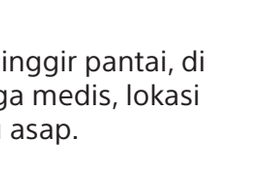

• Tempatkan TV di tempat yang lembap atau berdebu, atau di suatu ruangan dengan asap atau uap yang berminyak (dekat dengan meja memasak atau alat pelembap udara). Kebakaran, sengatan listrik, atau perubahan bentuk bisa terjadi.

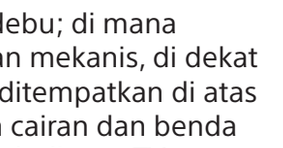

• Pasang TV di tempat yang terpapar pada suhu ekstrem, seperti sinar matahari langsung, di dekat radiator atau ventilasi pemanas. TV bisa menjadi terlalu panas dalam kondisi tersebut, yang bisa menyebabkan perubahan bentuk selubung dan/atau kegagalan fungsi TV.

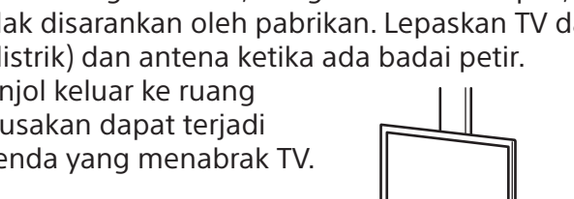

• Jika TV ditempatkan di ruang ganti di tempat pemandian umum atau sumber air panas, TV bisa rusak karena belerang di udara, dll.

• Untuk mendapatkan kualitas gambar yang terbaik, jangan memaparkan layar ke cahaya atau sinar matahari langsung.
• Jangan memindahkan TV dari area dingin ke area hangat. Perubahan suhu ruang yang mendadak dapat menimbulkan kondensasi uap. Ini bisa membuat TV menampilkan gambar yang buruk dan/atau warna yang buruk. Jika hal ini terjadi, biarkan kelembapan menguap sampai habis sebelum menyalakan TV.

Keadaan Pecah:
• Jangan melemparkan apapun ke TV. Kaca layar bisa pecah karena benturan dan menyebabkan cedera serius.
• Jika permukaan TV retak, jangan menyentuhnya sampai Anda sudah mencabut kabel daya listrik (kabel listrik). Karena ini dapat menimbulkan sengatan listrik.

Kondisi penggunaan TV
• Produk ini cocok untuk digunakan dalam kondisi cuaca tropis dan/atau sedang.

Ketika tidak digunakan
• Jika Anda tidak akan menggunakan TV selama beberapa hari, TV harus dilepaskan dari daya listrik arus bolak-balik (listrik) demi alasan keselamatan dan lingkungan.
• Karena TV belum terputus dari daya listrik arus bolak-balik (listrik) ketika TV baru saja dimatikan, cabut steker dari stopkontak (stopkontak listrik) untuk benar-benar memutuskan sambungan TV.
• Beberapa TV mungkin memiliki fitur di mana TV harus berada dalam keadaan siaga agar bisa berfungsi dengan benar.

Untuk anak-anak
• Jangan mengizinkan anak-anak memanjat ke atas TV.
• Jauhkan aksesori kecil dari jangkauan anak-anak, sehingga tidak tertelan secara tidak sengaja.

Jika ada masalah berikut...
Matikan TV dan cabut kabel daya listrik (kabel listrik) dengan segera jika ada salah satu masalah berikut.
Minta teknisi yang memenuhi kualifikasi dari dealer atau pusat servis Sony memeriksa TV.

Ketika:
• Kabel daya listrik (kabel listrik) rusak.
• Stopkontak (stopkontak listrik) kurang pas.
• TV rusak karena jatuh, tertabrak atau dilempari sesuatu.
• Ada benda cair atau benda padat yang jatuh melalui lubang di panel.

Tentang Suhu TV
Ketika TV digunakan dalam jangka waktu lama, panel di sekelilingnya menjadi hangat. Anda dapat merasakan panasnya ketika menyentuhnya dengan tangan.

Jangan meletakkan produk ini di dekat alat medis
Produk ini (termasuk aksesorinya) mengandung magnet yang dapat mengganggu alat pacu jantung, katup shunt yang dapat diprogram untuk pengobatan hidrosefalus, atau alat medis lain. Jangan meletakkan produk ini di dekat orang yang menggunakan alat medis tersebut. Konsultasikan dengan dokter sebelum menggunakan produk ini jika Anda menggunakan alat medis tersebut.

Jauhkan dari jangkauan anak-anak atau mereka yang membutuhkan pengawasan
Produk ini (termasuk aksesorinya) mengandung magnet. Magnet yang tertelan dapat mengakibatkan bahaya serius, misalnya bahaya tersedak atau cedera usus. Jika satu (atau beberapa) magnet tertelan, segera hubungi dokter.

Langkah Pencegahan

Menonton TV
• Tonton TV dengan cahaya yang cukup, karena menonton TV dengan cahaya yang kurang terang atau dalam jangka waktu yang lama membuat mata menjadi tegang.
• Ketika menggunakan headphone, setel volume sehingga tidak terlalu besar, karena bisa mengakibatkan kerusakan pada pendengaran.

Layar (Untuk TV LCD saja):
• Meskipun layar dibuat dengan teknologi berpresisi tinggi dan 99,99 % pikselnya atau lebih efektif, titik hitam bisa muncul atau poin berwarna terang (merah, biru, atau hijau) bisa muncul secara terus menerus di layar. Ini adalah sifat struktur layar dan bukan kegagalan fungsi.
• Jangan mendorong atau menggores filter depan, atau menempatkan benda di atas TV ini. Gambar bisa menjadi tidak rata atau layar bisa rusak.
• Jika TV ini digunakan di tempat yang dingin, noda bisa muncul di dalam gambar atau gambar bisa menjadi gelap. Ini tidak berarti ada kerusakan. Fenomena ini menghilang jika suhu naik.
• Ada bayangan ketika gambar yang tidak bergerak ditampilkan terus menerus. Ini bisa hilang setelah beberapa waktu.
• Layar dan panel menjadi hangat ketika TV digunakan. Ini bukan kegagalan fungsi.
• Layar mengandung sejumlah kecil kristal cair. Ikuti ketetapan dan peraturan setempat untuk pembuangan.

Layar OLED (Untuk TV OLED saja):
• Meskipun layar OLED dibuat dengan teknologi berpresisi tinggi dan 99,99 % pikselnya atau lebih efektif, titik hitam bisa muncul atau poin berwarna terang (putih, merah, biru, atau hijau) bisa muncul secara terus menerus di layar OLED. Ini adalah sifat struktur layar OLED dan bukan kegagalan fungsi.
• Jangan mendorong atau menggores filter depan, atau menempatkan benda di atas TV ini. Gambar bisa menjadi tidak rata atau layar OLED bisa rusak.
• Layar dan panel menjadi hangat ketika TV digunakan. Ini bukan kegagalan fungsi.
• Ketika membuang TV, pastikan Anda mengikuti undang-undang dan peraturan setempat.

Menangani dan membersihkan permukaan layar/panel TV
Pastikan kabel daya listrik (kabel listrik) yang menyambungkan TV dari stopkontak (stopkontak listrik) sudah dicabut sebelum membersihkan.
Untuk menghindari degradasi materi atau degradasi lapisan layar, taati langkah pencegahan berikut ini.
• Untuk membersihkan debu dari permukaan layar/panel, seka dengan lembut menggunakan kain halus. Jika debu masih menempel, seka dengan kain halus yang dibasahi sedikit dengan larutan detergen ringan.
• Jangan langsung semprotkan air atau detergen ke TV. Air atau detergen bisa menetes ke bagian bawah layar atau komponen luar dan masuk ke dalam TV, dan menimbulkan kerusakan pada TV.

• Jangan menggunakan tipe lap yang kasar, cairan pembersih alkalin/asam, bubuk penggosok, atau larutan yang mudah menguap, seperti alkohol, benzena, thinner atau insektisida. Penggunaan materi semacam ini atau kontak yang lama dengan materi karet atau vinyl dapat menimbulkan kerusakan pada permukaan layar dan materi panel.
• Jangan menyentuh TV jika ada zat kimia di tangan Anda seperti krim tangan atau tabir surya.
• Untuk memastikan ventilasi yang memadai, sebaiknya lubang ventilasi disedot dengan penyedot debu secara berkala.
• Ketika menyesuaikan sudut TV, gerakkan secara perlahan agar TV tidak berpindah atau tergelincir dari meja penyangganya.

Peralatan Opsional
• Jauhkan komponen opsional atau peralatan lain yang memancarkan radiasi elektromagnet dari TV. Karena bisa menimbulkan suara bising dan gangguan pada gambar.

Fungsi Nirkabel unit (Untuk TV dengan fungsi nirkabel saja)
• Jangan mengoperasikan unit ini di dekat peralatan medis (alat pacu jantung, dll.), karena bisa mengakibatkan kegagalan fungsi pada peralatan medis.
• Meskipun unit ini memancarkan/menerima sinyal acak, waspadalah terhadap penangkapan sinyal yang tidak memiliki wewenang. Kami tidak bertanggung jawab atas masalah yang ditimbulkannya.

Perhatikan ketika menggunakan remote control
• Amati polaritas yang benar ketika memasukkan baterai.
• Jangan menggunakan tipe baterai yang berbeda atau mencampurkan baterai lama dengan baterai baru.
• Buang baterai dengan cara yang ramah lingkungan. Beberapa wilayah tertentu memiliki peraturan atas pembuangan baterai. Tanyakan kepada otoritas setempat.
• Tangani remote control dengan hati-hati. Jangan menjatuhkan atau menginjaknya, atau menumpahkan cairan apapun ke remote control.
• Jangan menempatkan remote control di lokasi yang dekat dengan sumber panas, di tempat yang terkena sinar matahari langsung, atau di ruang yang lembap.

AR

تنبيه أمان الإنترنت
يوصى بشدة لأغراض تتعلق بالأمان توصيل التلفزيون لديك بالإنترنت عبر موجه/مودم يتضمن خاصية الموجه. التوصيل المباشر لتلفزيونك بالإنترنت قد يُعرض تلفزيونك إلى تهديد الأمان مثل استخلاص أو العبث بالمحتوى أو المعلومات الشخصية.

معلومات بشأن السلامة

تحذير

تحذير
خطر الانفجار إذا تم استبدال البطارية بنوع غير صحيح، كما يجب ألا تتعرض البطاريات للحرارة المفرطة مثل أشعة الشمس أو النيران أو ما شابه ذلك أو ضغط الهواء المنخفض للغاية الذي يمكن أن يؤدي إلى انفجار أو تسرب سائل قابل للاشتعال أو غاز.

خطر الاستقرار
قد يسقط جهاز التلفزيون؛ مسببًا إصابات خطيرة للأفراد أو وفاة.
يحظر وضع جهاز التلفزيون في موضع غير مستقر. فقد يسقط جهاز التلفزيون؛ مسببًا إصابات خطيرة للأفراد أو وفاة. يمكن تجنب العديد من الإصابات وتحديدًا التي - تصيب الأطفال باتخاذ احتياطات بسيطة مثل:
• استخدام حاويات أو حوامل توصي بها جهة تصنيع التلفزيون.
• عدم استخدام الأثاث إلا قطع الأثاث التي يمكن أن تُدعم بأمان التلفزيون.
• التأكد أن التلفزيون غير متدلي عند حافة الأثاث الداعمة.
• تجنب وضع التلفزيون على قطع الأثاث الطويلة (على سبيل المثال الدواليب وخزائن الكتب) دون رسو كلٍ من الأثاث والتلفزيون على دعامة ملائمة.
• عدم وضع جهاز التلفزيون على قطعة قماش أو خامات أخرى قد تفصل بين جهاز التلفزيون وقطعة الأثاث الداعمة.
• تعليم الأطفال عن مخاطر تسلق قطع الأثاث للوصول إلى التلفزيون أو مفاتيح التحكم فيه.
في حالة الاحتفاظ بجهاز تلفزيونك الحالي ونقله، يجب تطبيق نفس الاعتبارات الواردة أعلاه.

التركيب/الضبط*
توصيل الجهاز بمؤرض وقائي في المبنى من خلال التوصيل بمآخذ التيار الكهربائي أو من خلال جهاز آخر متصل بمؤرض وقائي – ونظام توزيع القنوات التلفزيونية باستخدام الكبل المحوري، قد يؤدي في بعض الحالات إلى نشوب حريق. ومن ثم، يجب التوصيل بنظام توزيع قنوات تلفزيونية من خلال جهاز يوفر عزلاً كهربائيًا أدنى من نطاق تردد معين (عازل غلفاني، راجع EN 60728-11).

التهوية
• تجنب تغطية فتحات التهوية أو إدخال أي شيء في الحاوية.
• اترك مسافة حول جهاز التلفزيون على النحو الموضح أدناه.
• من المستحسن جدًا استخدام كتيفة التثبيت الجدارية من Sony، لتوفير ما يكفي من دوران الهواء.

مثبتة على الجدران / مثبت مع حامل

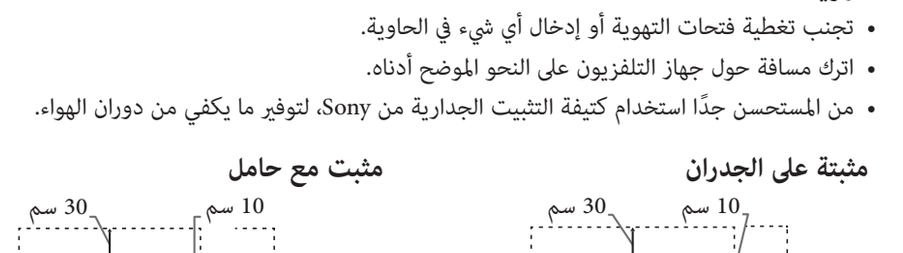

اترك هذه المسافة على الأقل حول الجهاز. / اترك هذه المسافة على الأقل حول الجهاز.

*2 1 سم لـ SU-WL8xx فقط. راجع الدليل المرجعي لكي تعرف ما إذا كان جهاز التليفزيون الخاص بك متوافقًا مع كتيفة التثبيت الجدارية.

• لضمان التهوية الملائمة ومنع تجمع الأتربة أو الغبار:
– لا تضع جهاز التلفزيون بشكلٍ مسطح، ولا تركبه رأسًا على عقب ولا ترجعه للوراء ولا تضعه على إحدى جانبيه.
– تجنب وضع جهاز التلفزيون على أحد الأرفف أو بساط أو سرير أو خزانة.
– تجنب تغطية جهاز التلفزيون بقطعة من القماش، مثل الستائر أو خامات أخرى كورق الصحف، وغيرها.
– تجنب تركيب جهاز التلفزيون على النحو الموضح أدناه.

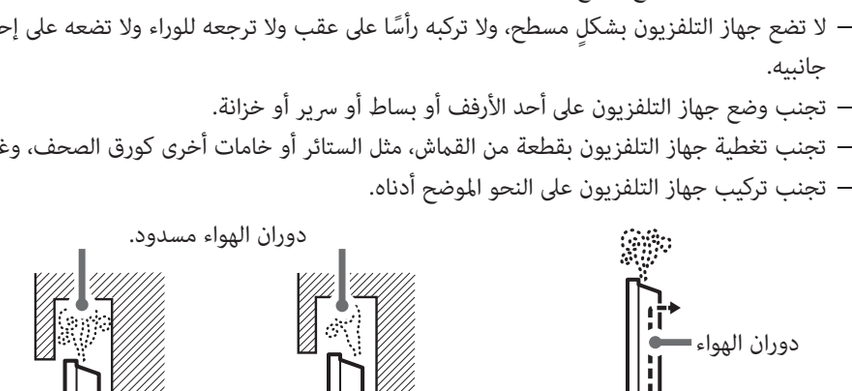

* تتوقف ظروف التهوية على طراز التلفزيون. إذا ورد وصف معلومات التهوية هذه في كل من معلومات الدليل المرجعي ومعلومات بشأن السلامة، فيرجى الرجوع إلى الدليل المرجعي.

سلك التيار المتردد (الموصل الرئيسي)
تعامل مع سلك التيار المتردد (الموصل الرئيسي) والمخرج (مقبس التيار الرئيسي) كما يلي، لتجنب أية مخاطر تتمثل في نشوب حريق أو حدوث صدمة كهربائية أو ضرر و/أو إصابات:
• يختلف شكل مقبس التيار المتردد (القابس الرئيسي)- المرفق مع جهاز التلفزيون- وفقًا للإقليم. تأكد من ربط سلك التيار المتردد المرفق الملائم (السلك الرئيسي) بالمقبس الذي يلائم مخرج التيار المتردد (مقبس التيار الرئيسي).
• استخدم أسلاك التيار المتردد المرفقة التي تقدمها Sony (الموصل الرئيس)، ولا تستخدم الأسلاك التابعة لعلامات تجارية أخرى.
• أدخِل المقبس بالكامل في مخرج التيار المتردد (مقبس التيار الرئيسي).
• شغل جهاز التلفزيون على مصدر تيار متردد يتراوح بين 220 فولت - 240 فولت / 110 فولت - 240 فولت فقط (راجع صفحة المواصفات الفنية في الدليل المرجعي) (باستثناء الطرز المزودة بمهايئ التيار المتردد).
• شغِل جهاز التلفزيون على تيار متردد يتراوح بين 100 فولت - 240 فولت فقط (الموديلات المزودة بمحول تيار متردد فقط).
• عند توصيل الأسلاك، تأكد من نزع سلك التيار المتردد (الموصل الرئيسي) لضمان سلامتك واحذر ملامسة قدميك للأسلاك.
• انزع سلك التيار المتردد (الموصل الرئيسي) عن مخرج التيار المتردد (مقبس التيار الرئيسي) قبل العمل على جهاز التلفزيون أو تحريكه.
• اجعل سلك التيار المتردد (الموصل الرئيسي) بعيدًا عن المصادر الحرارية.
• انزع مقبس التيار المتردد (المقبس الرئيسي) ونظفه باستمرار. إذا غطت الأتربة والرطوبة القابس، فقد تتأثر سلبًا المادة العازلة؛ الأمر الذي قد يُحدث حريقًا.

ملاحظة
• لا تستخدم سلك التيار المتردد المرفق (الموصل الرئيسي) في أية معدات أخرى.
• لا تأخذ سلك التيار المتردد (الموصل الرئيسي) بإصبعك وتلويه أو تلفه كثيرًا. قد تتعرض الموصلات الأساسية للخطر أو تتعطل.
• لا تعدِّل سلك التيار المتردد (الموصل الرئيسي).
• لا تضع أي شيء ثقيل على سلك التيار المتردد (الموصل الرئيسي).
• عند نزع سلك التيار المتردد (الموصل الرئيسي)، لا تفعل ذلك بسحب السلك.
• لا توصل أجهزة كثيرة بنفس مخرج التيار المتردد (مقبس التيار الرئيسي).
• لا تستخدم مخرج تيار متردد غير مجهز (مقبس التيار الرئيسي).

ملاحظة عن محول التيار المتردد (موديلات مزودة بمحول تيار متردد فقط)

تحذير
لتقليل مخاطر الحريق أو الصدمة الكهربائية، لا تُعرِّض الجهاز للأمطار أو الرطوبة.
لمنع نشوب الحريق أو حدوث صدمة كهربائية، لا تضع أشياء ممتلئة بالسوائل- مثل الزهريات- على الجهاز. لا تركب هذا الجهاز في مكان ضيق، مثل رف كتب أو وحدة مشابهة.
• يرجى التأكد أن مخرج التيار المتردد (مقبس التيار الرئيسي) موجود بالقرب من الجهاز، ويجب الوصول إليه بسهولة.
• تأكد من استخدام محول التيار المتردد المرفق وسلك التيار المتردد (الموصل الرئيسي). وإلا قد يحدث عطلاً.
• صل محول التيار المتردد بمخرج التيار المتردد الذي يمكن الوصول إليه بسهولة (مقبس التيار الرئيسي).
• تجنب لف سلك التيار المتردد (الموصل الرئيسي) حول محول التيار المتردد. فقد يَحدث قطع بالسلك الرئيسي و/أو قد يسبب ذلك عطلاً بالتلفزيون.

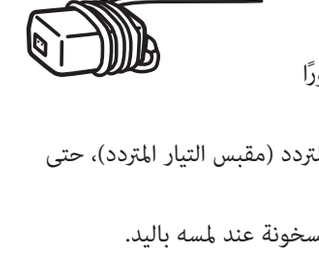

• تجنب لمس محول التيار المتردد بأيدي مبللة.
• إذا لاحظت وجود خلل في محول التيار المتردد، افصله عن مخرج التيار المتردد فورًا (مقبس لتيار الرئيسي).
• لا يعد الجهاز معزولاً عن مصدر التيار المتردد طالما الجهاز متصل بمخرج التيار المتردد (مقبس التيار المتردد)، حتى عند غلق الجهاز نفسه.
• وبينما يصبح محول التيار المتردد دافئًا عند استخدامه لفترة طويلة، قد تشعر بالسخونة عند لمسه باليد.

الاستخدام المحظور
تجنب تركيب/استخدام جهاز التلفزيون في المواضع أو البيئات أو عند المواقف المدرجة أدناه، وإلا قد يحدث عطل بجهاز التلفزيون أو يقع حريق أو صدمة كهربائية أو ضرر و/أو تحدث إصابات.

المواقع:
• في الأجواء الخارجية (تحت ضوء الشمس المباشر)، أو على شاطئ البحر، أو على متن السفينة أو المركب، أو داخل سيارة، أو داخل المؤسسات الطبية، أو في المواقع غير الثابتة، أو تحت الماء، أو في وجود مطر أو رطوبة أو دخان.

البيئات:
الأماكن التي تكون حارة، أو رطبة، أو شديدة الغبار؛ حيث يمكن دخول الحشرات؛ وتلك التي قد تكون معرّضة للاهتزاز الميكانيكي؛ بالقرب من مصدر لهب مكشوف؛ مثل شمعة مشتعلة موضوعة على جهاز تليفزيون. يجب ألا يتعرض جهاز التلفزيون للتقطير أو الرش، ويجب ألا يوضع على التلفزيون أية أشياء ممتلئة بسوائل مثل الزهريات.

الحالات:
• توصي جهة التصنيع بعدم الاستخدام عندما تكون يداك مبتلتان أو أثناء إزالة الخزانة أو مع الملحقات. افصل جهاز التلفزيون عن مخرج التيار المتردد (مقبس التيار الرئيسي) والهوائي (الإريال) خلال عواصف البرق.
• ركّب التلفزيون بوضعية تجعله بارزًا في مكان مفتوح. قد يؤدي ذلك إلى حدوث إصابات أو أضرار من الشخص أو الكائن الذي يصطدم بالتلفزيون.

• ضع التلفزيون في مكان رطب أو مغبّر، أو في غرفة تحتوي على دخان أو بخار زيتي (قرب مناضد الطبخ أو المرطبات). فقد يحد حريق أو صدمة كهربائية أو تشويه.



• ركّب التلفزيون في الأماكن المعرضة للحرارة العالية، مثل أشعة الشمس المباشرة أو قرب الراديتر أو فتحات التدفئة. ففي تلك الظروف، قد يصبح التلفزيون شديد الحرارة؛ مما قد يسبب تشوه الغلاف الحاوي للجهاز و/أو عطل الجهاز.

• في حالة وضع التلفزيون في غرفة تغيير الملابس التابعة لحمام عام أو بالقرب من ينبوع مياه حارة، قد يتلف التلفزيون بسبب الهواء المحمل الكبريت وغيره.

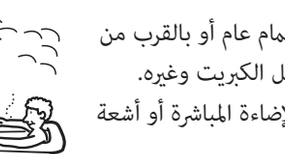

• للحصول على أعلى جودة للصورة، لا تعرض الشاشة إلى الإضاءة المباشرة أو أشعة الشمس.
• تجنب نقل التلفزيون من منطقة باردة إلى منطقة دافئة. فالتغيرات المفاجئة في درجة حرارة الغرفة يمكن أن تسبب تكثيف الرطوبة. وقد يؤدي ذلك إلى انخفاض جودة الصورة و/أو ألوان شاشة التلفزيون. وعند حدوث ذلك، انتظر حتى تتبخر الرطوبة تمامًا قبل تشغيل التلفزيون.

القطع المحطمة:
• لا تلق أي شيء تجاه جهاز التلفزيون. قد يتهشم زجاج الشاشة بسبب تأثير ذلك، وينتج عنها إصابات خطيرة.
• في حالة تشقق سطح جهاز التلفزيون، لا تلمسه حتى تنزع سلك التيار المتردد (الموصل الرئيسي). وإلا قد يتسبب ذلك في حدوث صدمة كهربائية.

ظروف استخدام التلفزيون
• هذا المنتج مناسب للاستخدام في الظروف المناخية الاستوائية و/أو المعتدلة.

في حالة عدم استخدام الجهاز
• إذا لم تستخدم جهاز التلفزيون لعدة أيام، يجب فصل جهاز التلفزيون عن مصدر التيار المتردد (الرئيسي) لأسباب بيئية وأمنية.
• وإذا لم يكن الجهاز مفصولاً عن مصدر التيار المتردد (الرئيسي) عند إغلاق جهاز التلفزيون، اسحب القابس من مخرج التيار المتردد (المقبس الرئيسي) لفصل جهاز التلفزيون تمامًا.
• قد تتضمن بعض أجهزة التلفزيون خصائص تتطلب ترك جهاز التلفزيون في وضع الاستعداد، لكي يعمل الجهاز على الوجه الأكمل.

بالنسبة للأطفال
• لا تسمح للأطفال الصعود على جهاز التلفزيون.
• احتفظ بالملحقات الصغيرة بعيدًا عن متناول الأطفال، حتى لا يبتلعها الأطفال بالخطأ.

إذا وقعت المشكلات التالية...
أغلقجهاز التلفزيون وانزع سلك التيار المتردد (الموصل الرئيسي) على الفور في حالة وقوع أية مشكلة من المشكلات التالية.
اطلب من البائع أو مركز خدمة Sony فحص التلفزيون بواسطة أفراد الخدمة المؤهلين.

عند:
• تلف سلك التيار المتردد (الموصل الرئيسي).
• التجهيز الضعيف لمخرج التيار المتردد (مقبس التيار الرئيسي).
• تلف جهاز التلفزيون بسبب سقوطه أو ضربه أو قذفه بشيء.
• تخلل أية سوائل أو أشياء صلبة عبر فتحات الحاوية.

نبذة عن درجة حرارة التلفزيون
عند استخدام التلفزيون لفترة طويلة، تصبح اللوحة المحيطة به دافئة. قد تشعر بالحرارة عند اللمس بالأيدي.

لا تضع هذا المنتج بالقرب من الأجهزة الطبية
يحتوي هذا المنتج (بما في ذلك الملحقات) على مغناطيس (مغناطيسات) والتي قد تتداخل مع أجهزة تنظيم ضربات القلب، صمامات التحويلة القابلة للبرمجة لعلاج استسقاء الرأس، أو الأجهزة الطبية الأخرى. لا تضع هذا المنتج بالقرب من الأشخاص الذين يستخدمون مثل هذه الأجهزة الطبية. استشر طبيبك قبل استخدام هذا المنتج إذا كنت تستخدم أي من مثل هذه الأجهزة الطبية.

يحفظ بعيدًا عن متناول الأطفال أو الأشخاص الخاضعين للإشراف
يحتوي هذا المنتج (بما في ذلك الملحقات) على مغناطيس (مغناطيسات). قد يؤدي ابتلاع المغناطيس (المغناطيسات) إلى ضرر خطير، مثل التعرض لخطر الاختناق أو الإصابات المعوية. إذا تم ابتلاع مغناطيسات (أو مغناطيس)، فاستشر الطبيب على الفور.

تنبيهات احتياطية

مشاهدة التلفزيون
• شاهد التلفزيون في إضاءة معتدلة، لأن مشاهدة التلفزيون في إضاءة ضعيفة أو على مدار فترة طويلة يُسبب إجهادًا للعين.
• عند استخدام سماعات الرأس، اضبط الصوت لتجنب المستويات الفائقة التي قد تضر بالسمع.

الشاشة (لتلفزيون LCD فقط):
• على الرغم من أن الشاشة مصنوعة بتقنية عالية الدقة و % 99.99 أو أكثر من نقاط الشاشة فعالة، قد تظهر نقاط سوداء أو نقاط ضوئية (أحمر أو أزرق أو أخضر) باستمرار على الشاشة. وذلك من الخصائص الهيكلية للشاشة، ولا تعد عطلاً.
• لا تدفع أو تخدش المرشح الأمامي، ولا تضع أشياء أعلى جهاز التلفزيون. قد تكون الصورة غير منتظمة أو قد تتعرض الشاشة للتلف.
• في حالة استخدام جهاز التلفزيون في مكان بارد، قد يحدث تشويه في الصورة أو قد تصبح الصورة سوداء. ولا يدل ذلك على عطل. فتلك الظواهر تختفي بمجرد ارتفاع درجة الحرارة.
• قد تحدث الظلال عند عرض الصور الثابتة بشكلٍ مستمر. وقد تختفي بعد لحظات قليلة.
• قد تصبح كلاً من الشاشة والحاوية دافئة، في حالة استخدام جهاز التلفزيون. فهذا ليس عطلاً.
• تحتوي الشاشة على قدر بسيط من الكريستال السائل. اتبع الأنظمة واللوائح المحلية للتخلص منها.

شاشة OLED (لتلفزيون OLED فقط):
• على الرغم من أن شاشة OLED مصنوعة بتقنية عالية الدقة و % 99.99 أو أكثر من نقاط الشاشة فعالة، قد تظهر نقاط سوداء أو نقاط ضوئية (أبيض أو أحمر أو أزرق أو أخضر) باستمرار على شاشة OLED. وذلك من الخصائص الهيكلية لشاشة OLED، ولا تعد عطلاً.
• لا تدفع أو تخدش المرشح الأمامي، ولا تضع أشياء أعلى جهاز التلفزيون. قد تكون الصورة غير منتظمة أو قد تتعرض شاشة OLED للتلف.
• قد تصبح كلاً من الشاشة والحاوية دافئة، في حالة استخدام جهاز التلفزيون. فهذا ليس عطلاً.
• عند التخلص من التلفزيون، احرص على اتباع القوانين واللوائح المحلية.

التعامل مع سطح الشاشة/الحاوية الخاصة بجهاز التلفزيون وتنظيفها
تأكد من نزع سلك التيار المتردد (الموصل الرئيسي) الموصل بجهاز التلفزيون من مخرج التيار المتردد (مقبس التيار الرئيسي) قبل التنظيف.
لتجنب تدهور المواد أو تدهور طلاء الشاشة، اتبع التنبيهات الاحتياطية التالية.
• لإزالة الغبار من سطح الشاشة/الحاوية، امسحه برفق بقطعة قماش ناعمة. إذا بقى الغبار، امسحه بقطعة قماش ناعمة مبللة قليلًا بمحلول منظف لطيف ومخفف.
• تجنب رش الماء أو المنظفات مباشرةً على جهاز التلفزيون. فقد تتخلل الجزء السفلي من الشاشة أو الأجزاء الخارجية وتدخل جهاز التلفزيون، وقد تسبب تلفًا بجهاز التلفزيون

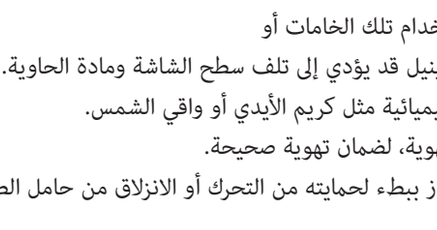

• تجنب استخدام أي نوع من الخامات الكاشطة، أو المنظفات القلوية/الحمضية، أو البودرة المطهرة، أو المذيبات الطيارة، مثل الكحول أو البنزين أو المخفف أو المبيد الحشري. إن استخدام تلك الخامات أو الاستعانة الطويلة الأجل بخامة المطاط أو الفينيل قد يؤدي إلى تلف سطح الشاشة ومادة الحاوية.
• لا تلمس التلفزيون إذا كانت يدك بها مادة كيميائية مثل كريم الأيدي أو واقي الشمس.
• من المستحسن التنظيف المستمر لفتحات التهوية، لضمان تهوية صحيحة.
• عند تعديل زاوية جهاز التلفزيون، حرك الجهاز ببطء لحمايته من التحرك أو الانزلاق من حامل الطاولة.

معدات اختيارية
• احتفظ بالمكونات الاختيارية أو أية معدات تبعث إشعاع كهرومغناطيسي بعيدًا عن جهاز التلفزيون. وإلا قد يحدث تشويه للصورة و/أو صوت صاخب.

الوظيفة اللاسلكية للوحدة (للتلفزيون مع الوظيفة اللاسلكية فقط)
• لا تشغل هذه الوحدة بالقرب من المعدات الطبية (جهاز تنظيم ضربات القلب وغيره)، لأن ذلك قد يؤدي إلى عطل بالجهاز الطبي.
• وعلى الرغم من أن هذه الوحدة ترسل/تستقبل إشارات مشوشة، احترس من التقاطع غير المصرح به. لا يمكننا تحمل مسؤولية أية مشكلة، تأتي نتيجة لذلك.

احترس عند التعامل مع وحدة التحكم عن بعد
• لاحظ القطبية الصحيحة عند إدخال البطاريات.
• لا تستخدم أنواعًا مختلفة من البطاريات مع بعضها بعضًا، ولا تمزج البطاريات القديمة بالجديدة.
• تخلص من البطاريات بطريقة صديقة للبيئة. قد تنظم أقاليم محددة عملية التخلص من البطاريات. يرجى الرجوع إلى السلطة المحلية.
• تعامل مع وحدة التحكم عن بعد بعناية. لا تسقطه أو تخطو فوقه، أو تسكب سوائل من أي نوع عليه.
• لا تضع وحدة التحكم عن بعد في موقع قريب من مصدر حرارة، أو مكان عرضة لضوء الشمس المباشر، أو غرفة رطبة.

PR

احتیاط درباره امنیت اینترنت
برای حفظ امنیت، قویاً توصیه می‌شود که تلویزیون خود را از طریق روتر یا مودمی که دارای قابلیت روتر است به اینترنت متصل کنید. اتصال مستقیم تلویزیون به اینترنت ممکن است تلویزیون را در معرض تهدید امنیتی، از جمله استخراج یا دستکاری محتوا یا اطلاعات شخصی، قرار دهد.

اطلاعات ایمنی

هشدار

احتیاط
خطر انفجار در صورت تعویض باتری با نوع نامناسب. باتری ها را به هیچ وجه نباید در معرض حرارت بیش از حد مثل نور آفتاب، آتش یا مواردی از این قبیل و یا فشار هوای بسیار پایین قرار داد، چرا که می تواند منجر به انفجار یا نشت مایع یا گاز قابل اشتعال شود.

خطر ناپایداری
احتمال افتادن دستگاه تلویزیون وجود دارد که می تواند منجر به آسیب جدی به شخص یا مرگ شود.
هرگز دستگاه تلویزیون را روی یک مکان ناپایدار قرار ندهید. احتمال افتادن دستگاه تلویزیون وجود دارد که می تواند منجر به آسیب جدی به شخص یا مرگ شود. با انجام اقدامات احتیاطی ساده مانند موارد زیر می توانید از بسیاری از آسیب ها، به ویژه برای کودکان، جلوگیری کنید:
• از کابینت ها یا پایه هایی که سازنده دستگاه تلویزیون توصیه کرده است استفاده کنید.
• فقط از اسبابی استفاده کنید که با ایمنی دستگاه تلویزیون را نگه می دارند.
• دقت کنید دستگاه تلویزیون از لبه این اسباب نگهدارنده آویزان نباشد.
• دستگاه تلویزیون را روی اسباب بلند (مثلاً گنجه یا قفسه کتاب) قرار ندهید مگر اینکه این اسباب و دستگاه تلویزیون را به یک پشتیبان مناسب محکم کنید.
• تلویزیون را روی پارچه یا وسایلی که ممکن است بین دستگاه تلویزیون و اسباب نگهدارنده قرار داشته باشد قرار ندهید.
• به کودکان خطر بالا رفتن از این اسباب برای دسترسی به دستگاه تلویزیون یا کنترل های آن را گوشزد کنید.
اگر دستگاه تلویزیون موجود دوباره در جای خود یا در جای دیگری مورد استفاده قرار بگیرد، باید ملاحظاتی که در بالا عنوان شد در نظر گرفته شود.

نصب/راه اندازی*
وسایل متصل به ارت محافظ تأسیسات ساختمان از طریق اتصال اصلی یا سایر دستگا هها به همراه سیم اتصال به ارت محافظ – و به سیستم توزیع تلویزیونی با استفاده از کابل هم محور می تواند در بعضی مواقع خطر آتش سوزی ایجاد کند. بنابراین اتصال به سیستم توزیع تلویزیونی باید از طریق دستگاهی ایجاد شود که عایق الکتریکی را زیر دامنه فرکانسی مشخصی (عایق گالوانیزه، به EN 60728-11 رجوع کنید) فراهم آورد.

تهویه هوا
• هرگز محفظه های تهویه را نپوشانید و هیچ چیزی را داخل بدنه دستگاه وارد نکنید.
• همانطور که در زیر نشان داده شده است، در اطراف تلویزیون فاصله در نظر بگیرید.
• اکیداً توصیه می شود از پایه نصب دیواری Sony استفاده کنید تا هوا به خوبی جریان پیدا کند.

روی دیوار نصب شده است / با پایه نصب شده است

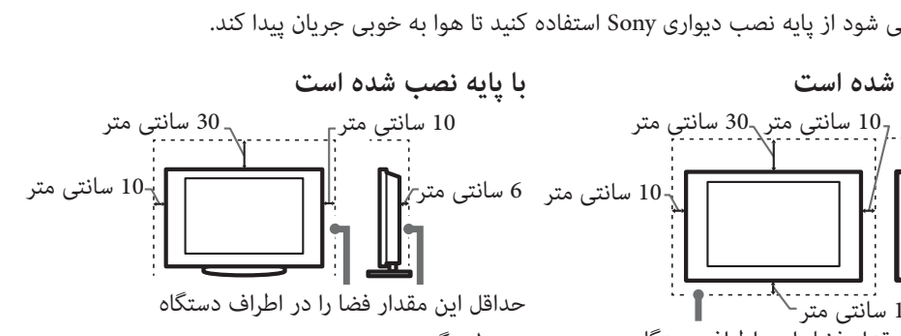

حداقل این مقدار فضا را در اطراف دستگاه در نظر بگیرید. / حداقل این مقدار فضا را در اطراف دستگاه در نظر بگیرید.

*2 1 سانتی متر فقط برای SU-WL8xx. برای اطلاع از سازگار بودن یا نبودن تلویزیون با این پایه نصب دیواری، به راهنمای مرجع مراجعه کنید.

• برای اطمینان از تهویه مناسب و جلوگیری از جمل شدن گرد و خاک:
– تلویزیون را روی زمین نخوابانید، آن را به صورت وارونه نصب نکنید طوری که به پشت یا از کنار باشد.
– تلویزیون را روی قفسه، فرش، تخت یا در کمد نگذارید.
– تلویزیون را با پارچه هایی مثل پرده یا مواردی مثل روزنامه یا چیزهای دیگر نپوشانید.
– زیون را طوری که در زیر نشان داده شده است نصب نکنید.

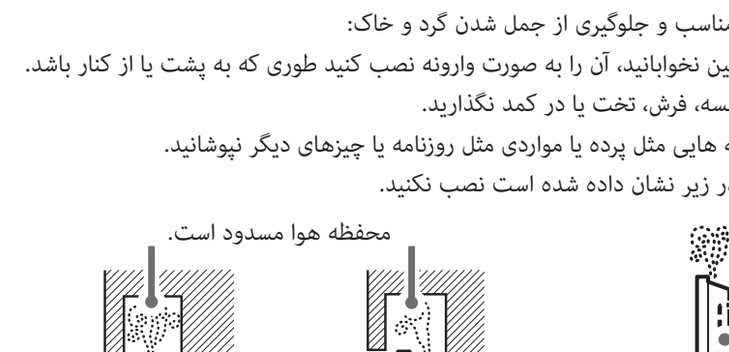

* وضعیت تهویه به مدل تلویزیون شما بستگی دارد. چنانچه این اطلاعات تهویه در راهنمای مرجع و اطلاعات ایمنی هر دو توضیح داده شده‌است، لطفاً به راهنمای مرجع مراجعه کنید.

سیم برق متناوب AC
با سیم برق متناوب AC و پریز برق را مانند زیر کار کنید تا هرگونه احتمال بروز آتش سوزی، برق گرفتگی یا آسیب به دستگاه و/یا بروز جراحت را از بین ببرید:
• شکل دوشاخه برق متناوب که همراه با تلویزیون ارائه می شود بسته به مناطق مختلف، متفاوت است. سیم برق متناوب است. سیم برق متناوب AC مناسب را به دوشاخه ای وصل کنید که متناسب با پریز برق متناوب باشد.
• فقط از سیم برق متناوب AC ارائه شده توسط Sony استفاده کنید و نه هیچ مارک دیگری.
• دوشاخه را کامل در پریز برق متناوب وارد کنید.
• فقط از ولتاژ 220 ولت تا 240 ولت / 110 ولت تا 240 ولت برق متناوب (به صفحه مشخصات در راهنمای مرجع مراجعه کنید) در نظر گرفته شده برای کارکرد تلویزیون استفاده کنید (به جز مدل هایی که دارای آداپتور برق متناوب هستند).
• فقط از ولتاژ 100 ولت تا 240 ولت برق متناوب در نظر گرفته شده برای کارکرد تلویزیون استفاده کنید (فقط مدل هایی که دارای آداپتور برق متناوب).
• هنگام بستن سیم ها، برای حفظ ایمنی خودتان حتماً سیم برق متناوب AC را جدا کنید و مراقب باشید از روی سیم ها رد نشوید.
• قبل از کار کردن با تلویزیون یا جابجا کردن آن، سیم برق متناوب AC را از پریز برق متناوب جدا کنید.
• سیم برق متناوب AC را از منابع حرارتی دور نگهدارید.
• دوشاخه برق متناوب را بیرون بکشید و مرتباً آن را تمیز کنید. اگر دوشاخه پر از گرد و خاک است و رطوبت جذب می کند، ممکن است عایق آن از بین رفته باشد، این حالت ممکن است باعث ایجاد آتش سوزی شود.

نکته
• از سیم برق متناوب AC ارائه شده با این دستگاه برای هیچ دستگاه دیگری استفاده نکنید.
• از خم کردن، پیچاندن و فشار دادن زیاد سیم برق متناوب AC خودداری کنید. ممکن است بخش هادی مرکزی بدون محافظ باشد یا اینکه شکسته باشد.
• تغییری در سیم برق متناوب AC ایجاد نکنید.
• هیچ جسم سنگینی روی سیم برق متناوب AC نگذارید.
• وقتی سیم برق متناوب را جدا می کنید، سیم برق متناوب AC را نکشید.
• از اتصال تعداد زیادی دستگاه به یک سیم برق متناوب مشترک خودداری کنید.
• از پریز برق متناوبی که به درستی قابل استفاده نیست، استفاده نکنید.

نکاتی درباره آداپتور برق متناوب (فقط مدل های دارای آداپتور برق متناوب)

هشدار
برای کم کردن احتمال بروز آتش سوزی یا برق گرفتگی، این وسیله را در معرض بارش باران یا رطوبت قرار ندهید.
برای جلوگیری از بروز آتش سوزی یا خطر برق گرفتگی، اجسام پر از آب مثل گلدان را روی دستگاه نگذارید. از نصب این دستگاه در محل های در بسته مثل قفسه کتاب یا قسمت های مشابه خودداری کنید.
• بررسی کنید پریز برق متناوب در نزدیکی دستگاه باشد و به راحتی قابل دسترسی باشد.
• حتماً از آداپتور برق متناوب و سیم برق متناوب AC ارائه شده همراه با دستگاه استفاده کنید. در غیر اینصورت ممکن است نقصی در عملکرد دستگاه ایجاد شود.
• آداپتور برق متناوب را به پریز برق متناوبی وصل کنید که به راحتی قابل دسترسی باشد.
• سیم برق متناوب AC را اطراف آداپتور برق متناوب نپیچانید. ممکن است سیم وسط بریده شود و/یا سبب بروز نقص در عملکرد دستگاه شود.

• با دستان خیس به آداپتور برق متناوب دست نزنید.
• اگر متوجه حالتی غیرعادی در آداپتور برق متناوب شدید، آن را فوراً از پریز برق متناوب جدا کنید.
• تا زمانی که دستگاه به پریز برق متناوب وصل است، از منبع برق متناوب جدا نمی شود، حتی اگر دستگاه را خاموش کنید.
• آداپتور برق متناوب هنگام کار کردن به مدت طولانی گرم می شود و هنگامی که آن را لمس می کنید این گرما را احساس خواهید کرد.

موارد منع مصرف
از نصب/استفاده از تلویزیون در مکان ها یا شرایطی مانند موارد عنوان شده در زیر خودداری کنید، در غیر اینصورت ممکن است در عملکرد دستگاه نقص ایجاد شده و آتش سوزی یا برق گرفتگی ایجاد شود، به دستگاه آسیب وارد شده یا جراحات شخصی ایجاد شود.

مکان ها:
• فضای بیرون از ساختمان (در تابش مستقیم نور خورشید)، در ساحل، در کشتی یا قایق، داخل ماشین، در مکان های پزشکی، مکان های بدون ثبات، در نزدیکی آب، بارش باران، رطوبت یا دود.

محیط ها:
مکانهای گرم، شرجی، یا با گرد و غبار زیاد؛ جاهاییکه احتمال وجود حشرات وجود دارد؛ محلهایی که در معرض لرزشهای مکانیکی هستند؛ در مجاورت منبع شعله بدون پوشش، مثلاً شمع روشنی که روی تلویزیون قرار می‌گیرد. نباید تلویزیون را در معرض چکه یا پخش مایعات قرار دهید، همچنین اجسام پر از آب، مثل گلدان، را بر روی تلویزیون نگذارید.

شرایط:
• زمانی که دست های شما خیس است، محفظه برداشته شده است، یا با ضمیمه هایی که توسط سازنده توصیه نشده است استفاده کنید. در صورت وجود رعد و برق، تلویزیون را از پریز برق متناوب جدا کنید، آنتن (هوایی) را نیز جدا کنید.
• تلویزیون را طوری نصب کنید که بخشی از آن در یک فضای باز دیگر باشد. در نتیجه برخورد اشیاء یا افراد به تلویزیون ممکن است جراحت یا آسیب ایجاد شود.

• تلویزیون را در محیط مرطوب یا پر گرد و غبار، یا درون اتاق های حاوی دود یا بخار روغنی (نزدیک اجاق گاز یا بخار ساز) قرار دهید. ممکن است آتش سوزی روی دهد، دچار برق گرفتگی شوید یا کج شود.

• تلویزیون را در مکان هایی نصب کنید که در معرض حرارت شدید، مانند نور مستقیم خورشید، نزدیک رادیاتور یا دریچه گرمایش قرار دارند. ممکن است تلویزیون در چنین شرایطی بیش از حد گرم شود و در نتیجه قاب آن تغییر شکل بدهد و/یا نقصی در عملکرد آن ایجاد شود.

• اگر تلویزیون در اتاق رختکن یک حمام عمومی یا چشمه آب گرم است، ممکن است به واسطه وجود سولفور دچار فرسایش شود یا حالت های مشابه ایجاد شود.

• برای اینکه بهترین کیفیت عکس را در اختیار داشته باشید، صفحه را در معرض نور مستقیم یا تابش نور خورشید قرار ندهید.
• تلویزیون را از مکانی سرد به مکانی گرم نبرید. تغییر ناگهانی در دمای اتاق ممکن است باعث ایجاد میعان رطوبت شود. این حالت باعث می شود تلویزیون کیفیت تصویر و/یا رنگ نامناسبی داشته باشد. در صورت بروز این حالت، قبل از روشن شدن تلویزیون اجازه دهید رطوبت به طور کامل از بین برود.

تکه های شکسته:
• هیچ چیزی را به سمت تلویزیون پرت نکنید. شیشه صفحه ممکن است به خاطر فشار ایجاد شده بشکند و جراحت شدیدی ایجاد کند.
• اگر سطح رویی تلویزیون ترک برداشته است، به آن دست نزنید تا زمانی که سیم برق متناوب AC را جدا کنید. در غیر اینصورت ممکن است دچار برق گرفتگی شوید.

شرایط استفاده از تلویزیون
• این محصول برای استفاده در محیط گرمسیری و/یا شرایط آب‌وهوایی معتدل مناسب است.

وقتی از دستگاه استفاده نمی کنید
• اگر نمی خواهید از دستگاه برای چند روز استفاده کنید، به دلایل محیطی و امنیتی، باید تلویزیون را از منبع برق متناوب قطع کنید.
• به دلیل اینکه تلویزیون از منبع برق متناوب قطع نمی شود و فقط خاموش می شود، دوشاخه را از پریز برق متناوب بیرون بکشید تا اتصال تلویزیون به طور کامل از منبع برق قطع شود.
• ممکن است بعضی از تلویزیون ها ویژگی هایی داشته باشند که برای آنها لازم باشد تلویزیون را در حالت آماده به کار رها کنید تا به درستی کار کنند.

برای کودکان
• اجازه ندهید کودکان از تلویزیون بالا بروند.
• لوازم جانبی کوچک را از دسترس کودکان دور نگهدارید تا به اشتباه آنها را نخورند.

اگر مشکلات زیر روی داد...
در صورت بروز هرکدام از مشکلات زیر، تلویزیون را**خاموش کنید** و سیم برق متناوب AC را فوراً بکشید.
از فروشنده یا مرکز خدمات Sony بخواهید تا دستگاه را توسط یک متخصص سرویس کار مجرب مورد بررسی قرار دهند.

در شرایط زیر:
• وقتی سیم برق متناوب AC آسیب دیده باشد.
• اگر پریز برق متناوب به خوبی قابل استفاده نیست.
• اگر تلویزیون به خاطر افتادن، ضربه یا پرتاب شیئی به آن آسیب دیده است.
• اگر هرگونه جسم مایع یا جامدی بر روی محفظه های ورودی قفسه دور دستگاه بیفتد.

درباره دمای تلویزیون
اگر از تلویزیون برای مدت طولانی استفاده میکنید، ممکن است صفحه اطراف آن گرم شود. وقتی با دستتان آن را لمس می کنید، ممکن است گرما را احساس کنید.

این محصول را نزدیک وسیله های پزشکی قرار ندهید
این محصول (شامل لوازم جنبی) دارای مغناطیس (هایی) است که ممکن است با محرک های قلب، والوهای شانت قابل برنامه ریزی برای معالجه هیدروسفالی، یا وسیله های پزشکی دیگر تزاحم داشته باشد. این محصول را نزدیک افرادی که از چنین وسیله هایی استفاده می کنند قرار ندهید. در صورتی که از هر گونه از چنین وسیله های پزشکی استفاده می کنید، پیش از استفاده از این محصول با پزشک خود مشورت نمایید.

از دسترس کودکان یا افراد تحت نظارت دور نگه دارید
این محصول (شامل لوازم جنبی) دارای مغناطیس (هایی) است. بلعیدن مغناطیس(ها) می تواند سبب آسیب جدی، نظیر خطر خفگی یا صدمات روده ای شود. اگر مغناطیس ها (یا یک مغناطیس) بلعیده شدند، فوراً با یک پزشک مشورت نمایید.

موارد احتیاط

تماشای تلویزیون
• برای تماشای تلویزیون از نور متوسط استفاده کنید زیرا مشاهده تصویر تلویزیون در شرایطی با نور نامناسب یا برای مدت زمان طولانی، به چشم ها فشار می آورد.
• وقتی از هدفون استفاده می کنید، میزان صدا را تنظیم کنید تا خیلی بلند نباشد، در غیر اینصورت ممکن است به شنواییتان آسیب وارد شود.

صفحهنمایش (فقط برای تلویزیون LCD):
• هرچند که صفحه از فناوری با دقت بسیار بالا و % 99.99 یا بیشتر پیکسل مؤثر ساخته شده است، اما ممکن است نقاط سیاه یا روشن نورانی (قرمز، آبی یا سبز) به صورت مداوم بر روی صفحه نمایش داده شوند. این یک ویژگی اولیه صفحه است و نقص به حساب نمی آید.
• از فشار وارد آوردن بر روی فلیتر جلویی یا خراشیدن آن و یا قرار دادن اجسام در بالای تلویزیون خودداری کنید. ممکن است تصویر یکدست نباشد یا صفحه آسیب دیده باشد.
• اگر از تلویزیون در مکان سردی استفاده می کنید، اگر تصویر لکه دار است یا اگر تصویر تیره شده است. این حالت نشان دهنده نقص نیست. با افزایش دما، این حالت برطرف می شود.
• وقتی تصاویر ثابت به صورت مداوم نمایش داده می شوند، ممکن است حالت شبح مانندی روی صفحه ایجاد شود. بعد از چند لحظه این حالت برطرف می شود.
• وقتی تلویزیون در حال استفاده است، صفحه و محفظه گرم می شود. این حالت نقص در عملکرد نیست.
• صفحه حاوی مقدار مقدار کمی کریستال مایع است. برای دور انداختن دستگاه از قوانین و مقررات محلی تبعیت کنید.

صفحه OLED (فقط برای تلویزیون OLED):
• هرچند که صفحه OLED از فن آوری با دقت بسیار بالا و % 99.99 یا بیشتر پیکسل مؤثر ساخته شده است، اما ممکن است نقاط سیاه یا روشن نورانی (سفید، قرمز، آبی یا سبز) به صورت مداوم بر روی صفحه OLED نمایش داده شوند. این یک ویژگی اولیه صفحه OLED است و نقص به حساب نمی آید.
• از فشار وارد آوردن بر روی فلیتر جلویی یا خراشیدن آن و یا قرار دادن اجسام در بالای تلویزیون خودداری کنید. ممکن است تصویر یکدست نباشد یا صفحه OLED آسیب دیده باشد.
• وقتی تلویزیون در حال استفاده است، صفحه و محفظه گرم می شود. این حالت نقص در عملکرد نیست.
• در زمان دور انداختن تلویزیونتان، حتماً طبق قوانین و مقررات منطقه محل سکونتتان عمل کنید.

کار کردن با سطح صفحه/محفظه بیرونی تلویزیون و تمیز کردن آن
حتماً سیم برق متناوب AC را قبل از تمیز کردن دستگاه از پریز برق متناوب بیرون بکشید.
برای اینکه به مواد سازنده دستگاه یا روکش صفحه آسیبی وارد نشود، موارد احتیاط زیر را در نظر داشته باشید.
• برای از بین بردن گرد و خاک از روی سطح صفحه/بدنه دستگاه، با یک پارچه نرم به آرامی آن را تمیز کنید. اگر گرد و خاک به راحتی پاک نمی شود، از یک پارچه نرم که کمی با ترکیب آب و مایع شوینده خیس شده است، آن را تمیز کنید.
• هرگز آب یا مایع شوینده را مستقیماً روی تلویزیون نپاشید. ممکن است به پایین صفحه یا بخش های خارجی برسد و به داخل دستگاه وارد شود، در نتیجه به دستگاه آسیب برساند.

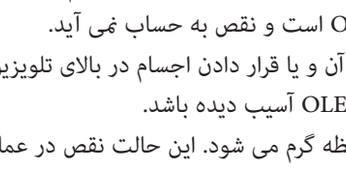

• هرگز از هیچ نوع صفحه ساینده، آلکالین/پاک کننده اسیدی، پودر ساینده یا حلال های فرار مانند الکل، بنزین، تینر یا حشره کش استفاده نکنید. استفاده از چنین موادی یا تماس طولانی مدت با مواد پلاستیکی یا وینیل ممکن است به صفحه رویی و مواد سازنده بدنه دستگاه آسیب وارد کند.
• اگر دستتان آغشته به این مواد شیمیایی است، مثلاً کرم دست یا کردم ضد آفتاب، تلویزیون را لمس نکنید.
• توصیه می شود مرتباً محفظه های تهویه را پاک کنید تا تهویه به خوبی انجام شود.
• وقتی زاویه تلویزیون را تنظیم می کنید، آن را به آرامی حرکت دهید تا تلویزیون از روی میز پایه جابجا نشود و نیفتد.

تجهیزات اختیاری
• مؤلفه های اختیاری یا تجهیزاتی که امواج الکترومغناطیسی پخش می کنند را از تلویزیون دور کنید. در غیر اینصورت تصویر دچار اعوجاج می شود و/یا خطوط اضافی روی تصویر ایجاد خواهد شد.

عملکرد بی سیم دستگاه (فقط برای تلویزیون های دارای عملکرد بی سیم)
• از این دستگاه در نزدیکی تجهیزات پزشکی (تنظیم کننده ضربان قلب یا سایر موارد) استفاده نکنید زیرا ممکن است باعث بروز نقص در عملکرد تجهیزات پزشکی شود.
• هرچند این دستگاه سیگنال ها را به صورت کدگذاری شده ارسال/دریافت می کند، اما مراقب تداخل های غیرمجاز باشید. اگر در نتیجه بروز چنین حالتی، مشکلی روی داد، ما مسئولیت آن را نمی پذیریم.

احتیاط در مورد کار کردن با کنترل از راه دور
• هنگامی که باتری ها را در دستگاه می گذارید، به قطبیت آنها توجه کنید.
• از انواع مختلف باتری در کنار یکدیگر یا باتری های نو و کهنه با یکدیگر استفاده نکنید.
• باتری ها را به روش دوستدار محیط دور بریزید. در بعضی مناطق خاص، مقرراتی در مورد دور ریختن باتری ها موجود است. لطفاً با مقامات محلیتان تماس بگیرید.
• با کنترل از راه دور با احتیاط کار کنید. آن را زمین نیندازید و روی آن راه نروید، همچنین هیچ نوع مایعاتی را روی آن نریزید.
• کنترل از راه دور را در جایی قرار ندهید که نزدیک به منابع گرما باشد، همچنین جایی که در معرض تابش مستقیم نور خورشید است یا در اتاق های نمناک.